



**ANTALYA
BÜYÜKŞEHİR
BELEDİYESİ**



2024 YILI KURUMSAL MALİ DURUM VE BEKLENTİLER RAPORU

Temmuz, 2024
Mali Hizmetler Dairesi Başkanlığı

OCAK-HAZİRAN 2024-1 DÖNEMİ BÜTÇE UYGULAMA SONUÇLARI

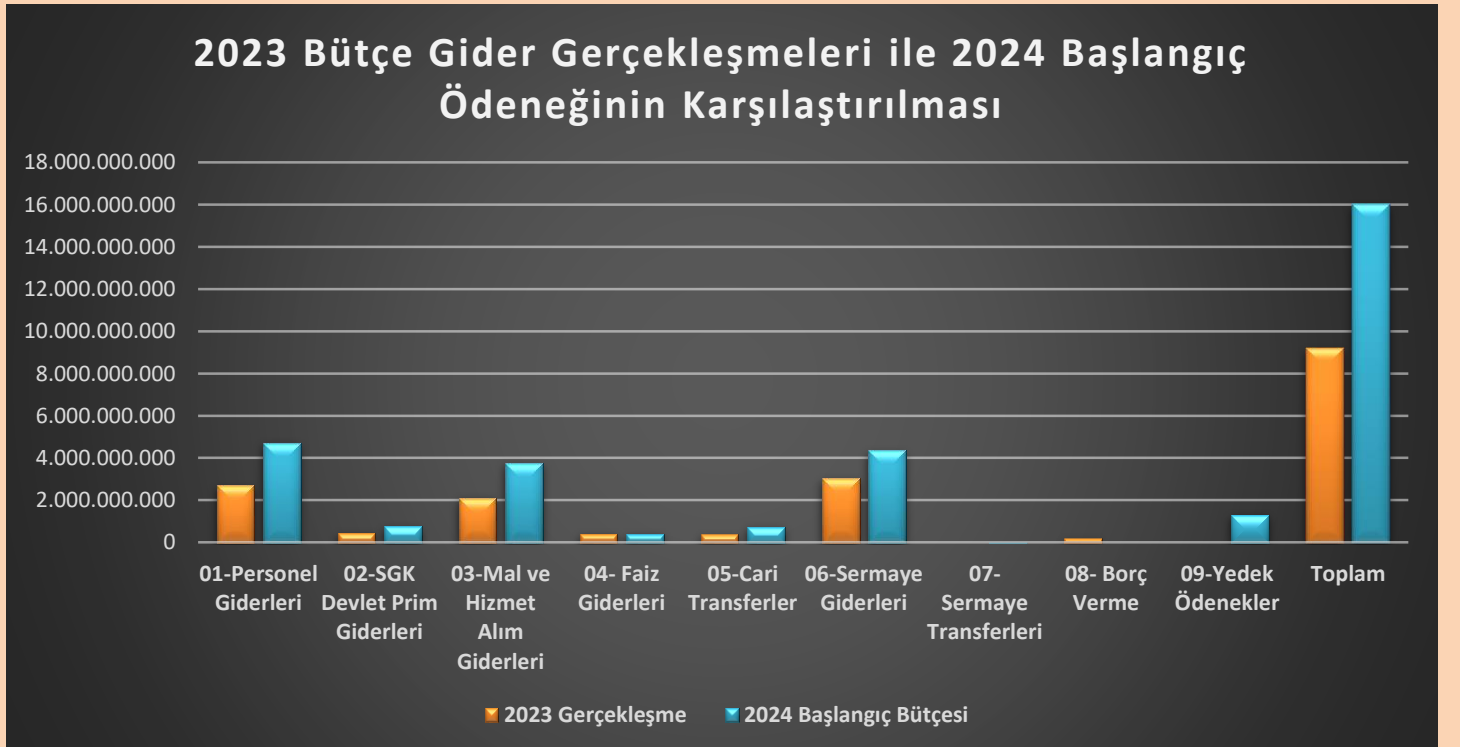
A. BÜTÇE GİDERLERİ

2024 mali yılına ait giderlerde kullanılmak üzere toplam 16.000.000.000,00 TL ödenek ayrılmıştır. 2023 yılında 9.201.572.026,52 TL gider gerçekleşmesi olmuştur.

Tablo-1: 2023 Bütçe Gerçekleşmeleri ile 2024 Başlangıç Ödeneği Gelişimi

Ekonomik Kod	2023	2024	Artış Oranı (%)
	Gider Gerçekleşmeleri (TL)	Başlangıç Ödeneği (TL)	
01-Personel Giderleri	2.696.787.837,37	4.717.557.000,00	74,93
02-SGK Devlet Prim Giderleri	437.132.840,15	747.497.000,00	71,00
03-Mal ve Hizmet Alım Giderleri	2.094.553.354,33	3.754.600.000,00	79,26
04- Faiz Giderleri	398.976.983,16	392.000.000,00	-1,75
05-Cari Transferler	357.041.671,34	709.195.000,00	98,63
06-Sermaye Giderleri	3.014.048.212,28	4.344.051.000,00	44,13
07- Sermaye Transferleri	13.389.662,24	25.100.000,00	87,46
08- Borç Verme	189.641.465,65	10.000.000,00	-94,73
09-Yedek Ödenekler	0,00	1.300.000.000,00	100
Toplam	9.201.572.026,52	16.000.000.000,00	73,88

Grafik-1: 2023 Bütçe Gider Gerçekleşmeleri ile 2024 Başlangıç Ödeneğinin Karşılaştırılması



2023 mali yılı Ocak–Haziran dönemi bütçe gider gerçekleřmeleri, 3.150.766.252,81 TL olarak gerekleřmiřtir. 2023 mali yılı gerekleřen bütesinin %34,24’ü Ocak–Haziran döneminde gerekleřmiřtir. 2024 mali yılı Ocak–Haziran dönemi için ilk altı aylık büte giderleri toplamı ise 8.731.531.587,16 TL olarak gerekleřmiř olup, bu dönemde bütenin gerekleřme oranı bařlangı bütesine göre %54,57 olmuřtur. 2023 ve 2024 yılları Haziran sonu itibarıyla gider gerekleřme toplamaları karřılařtırıldıėında, giderlerde %177,12’lik bir artıř olduėu görölmektedir.

Tablo-2: 2023 ve 2024 Yılları Ocak – Haziran Dönemi Büte Giderleri Gerekleřmeleri

Ekonomik Kod	2023 Gider Gerekleřmeleri (TL)	2024 Bařlangı Ödeneėi (TL)	Gider Gerekleřmeleri				
			Ocak-Haziran Dönemi		Oran %		2023-2024 Ocak-Haziran Artıř Oranı %
			2023 (TL)	2024 (TL)	2023	2024	
01-Personel Giderleri	2.696.787.837,37	4.717.557.000,00	1.116.639.246,37	3.037.601.964,95	41,41	64,39	172,03
02-SGK Devlet Prim Giderleri	437.132.840,15	747.497.000,00	178.830.930,18	512.732.007,00	40,91	68,59	186,71
03-MalveHizmet AlımGiderleri	2.094.553.354,33	3.754.600.000,00	616.844.216,72	1.916.249.444,84	29,45	51,04	210,65
04- Faiz Giderleri	398.976.983,16	392.000.000,00	65.574.158,53	135.496.837,88	16,44	34,57	106,63
05-Cari Transferler	357.041.671,34	709.195.000,00	139.867.368,04	293.003.823,86	39,17	41,31	109,49
06-Sermaye Giderleri	3.014.048.212,28	4.344.051.000,00	979.178.270,79	2.476.468.684,24	32,49	57,01	152,91
07- Sermaye Transferleri	13.389.662,24	25.100.000,00	12.297.574,63	313.522.059,64	91,84	1.249,09	2.449,46
08- Bor Verme	189.641.465,65	10.000.000,00	41.534.487,55	46.456.764,75	21,90	464,57	11,85
09-Yedek Ödenekler	0,00	1.300.000.000,00	0,00	0,00	0,00	0,00	0,00
Toplam	9.201.572.026,52	16.000.000.000,00	3.150.766.252,81	8.731.531.587,16	34,24	54,57	177,12

Grafik-2: 2023 ve 2024 Yılları Ocak – Haziran Dönemi Büte Giderlerinin Karřılařtırılması



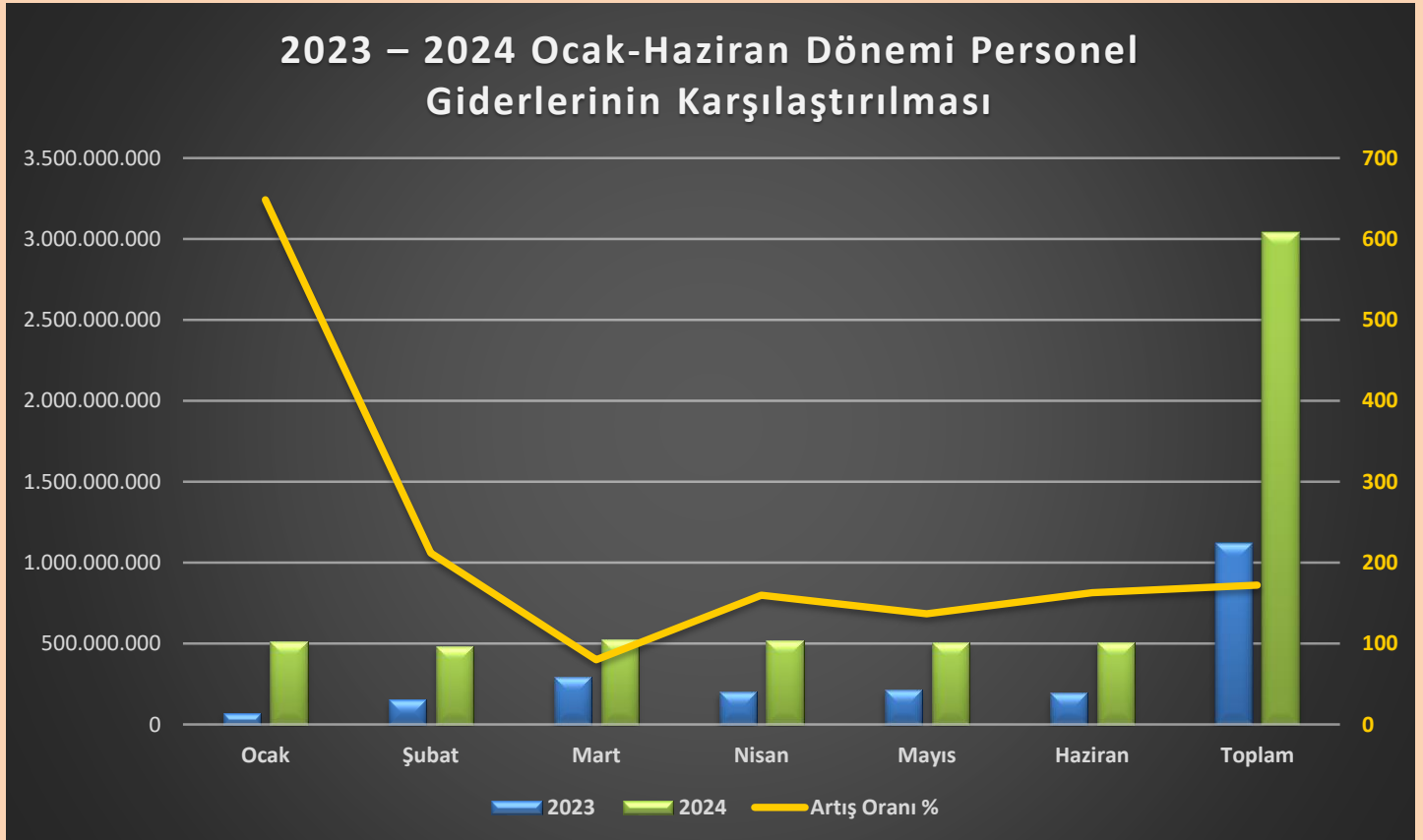
01. Personel Giderleri

Personel giderleri için 2024 yılı başında 4.717.557.000,00 TL ödenek ayrılmıştır. 2023 yılı Ocak– Haziran döneminde 1.116.639.246,37 TL olan personel giderleri, 2024 yılı Ocak-Haziran döneminde 1.920.962.718,58 TL artarak 3.037.601.964,95 TL olmuştur. Personel giderlerinde ilk 6 aylık dönem için geçen yıla göre %172,03 artış gerçekleşmiştir. Personel giderlerinin aylık gerçekleşmeleri aşağıdaki tablo ve grafiklerde detaylı bir şekilde gösterilmiştir.

Tablo-3: 2023 ve 2024 Yılları Ocak – Haziran Dönemi Personel Giderleri Gerçekleşmeleri

Aylar	2023 (TL)	2024 (TL)	Değişim Tutarı (TL)	Değişim Oranı (%)
Ocak	68.148.293,65	510.003.497,73	441.855.204,08	648,37
Şubat	153.381.292,50	478.343.487,16	324.962.194,66	211,87
Mart	291.797.449,70	524.805.641,61	233.008.191,91	79,85
Nisan	198.804.170,82	516.536.761,76	317.732.590,94	159,82
Mayıs	212.145.672,93	502.073.425,24	289.927.752,31	136,66
Haziran	192.362.366,77	505.839.151,45	313.476.784,68	162,96
Toplam	1.116.639.246,37	3.037.601.964,95	1.920.962.718,58	172,03

Grafik-3: 2023 – 2024 Ocak-Haziran Dönemi Personel Giderlerinin Karşılaştırılması



02. Sosyal Güvenlik Kurumlarına Devlet Primi Giderleri

Sosyal güvenlik kurumlarına devlet primi giderleri için 2024 yılı başında 747.497.000,00 TL ödenek ayrılmıştır. 2023 yılı Ocak–Haziran döneminde 178.830.930,18 TL olan sosyal güvenlik kurumlarına devlet primi giderleri, 2024 yılı Ocak–Haziran döneminde 333.901.076,82 TL artış ile 512.732.007,00 TL olmuştur. Sosyal güvenlik kurumlarına devlet primi giderlerindeki artış geçen yıla göre yaklaşık %186,71 olarak gerçekleşmiştir. Sosyal Güvenlik Kurumlarına Devlet Primi giderlerinin aylık gerçekleştirmeleri aşağıdaki tablo ve grafiklerde detaylı bir şekilde gösterilmiştir.

Tablo 4: 2023 – 2024 Ocak-Haziran Dönemi SGK Devlet Prim Giderleri Gerçekleşmeleri

Aylar	2023 (TL)	2024 (TL)	Değişim Tutarı (TL)	Değişim Oranı (%)
Ocak	9.770.208,17	82.589.395,33	72.819.187,16	745,32
Şubat	27.412.209,60	80.331.597,42	52.919.387,82	193,05
Mart	50.127.851,29	84.256.609,57	34.128.758,28	68,08
Nisan	30.786.398,82	93.404.857,69	62.618.458,87	203,40
Mayıs	29.359.203,23	84.809.960,98	55.450.757,75	188,87
Haziran	31.375.059,07	87.339.586,01	55.964.526,94	178,37
Toplam	178.830.930,18	512.732.007,00	333.901.076,82	186,71

Grafik 4: 2023 – 2024 Ocak-Haziran Dönemi SGK Devlet Prim Giderlerinin Karşılaştırılması



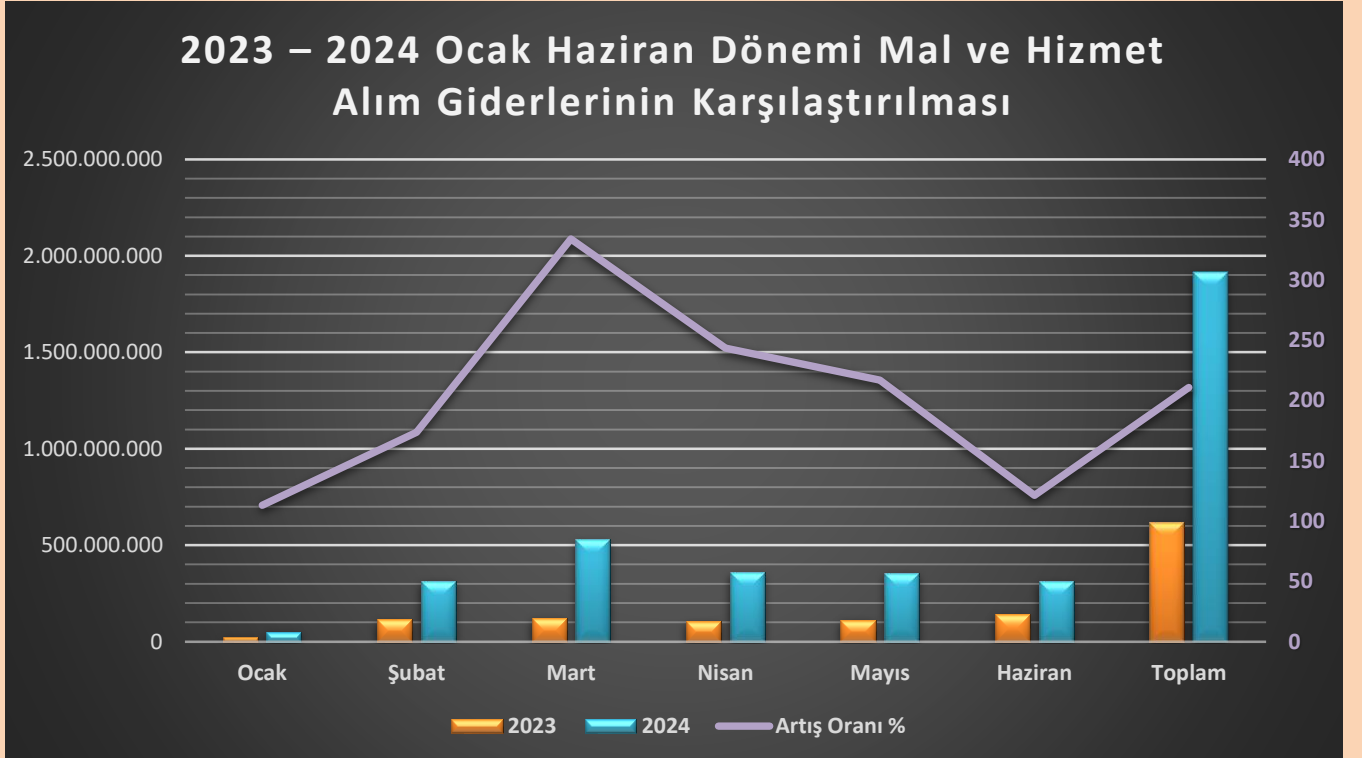
03. Mal ve Hizmet Alım Giderleri

Mal ve hizmet alım giderleri için 2024 yılı başında 3.754.600.000,00 TL ödenek ayrılmıştır. 2023 yılı Ocak–Haziran döneminde 616.844.216,72 TL olan mal ve hizmet alım giderleri, 2024 yılı Ocak– Haziran döneminde 1.299.405.228,12 TL artış ile 1.916.249.444,84 TL olmuştur. Mal ve hizmet alım giderlerindeki artış ilk 6 aylık dönem için geçen yıla göre %210,65 olarak gerçekleşmiştir. Mal ve hizmet alımı giderlerinin aylık gerçekleştirmeleri aşağıdaki tablo ve grafiklerde detaylı bir şekilde gösterilmiştir.

Tablo-5: 2023 ve 2024 Yılları Ocak – Haziran Dönemi Mal ve Hizmet Alım Giderleri Gerçekleşmeleri

Aylar	2023 (TL)	2024 (TL)	Değişim Tutarı (TL)	Değişim Oranı (%)
Ocak	23.653.040,72	50.376.274,28	26.723.233,56	112,98
Şubat	114.607.918,40	313.528.968,19	198.921.049,79	173,57
Mart	121.921.219,45	529.168.070,05	407.246.850,60	334,02
Nisan	104.115.905,81	357.641.194,10	253.525.288,29	243,50
Mayıs	111.744.177,06	354.021.622,01	242.277.444,95	216,81
Haziran	140.801.955,28	311.513.316,21	170.711.360,93	121,24
Toplam	616.844.216,72	1.916.249.444,84	1.299.405.228,12	210,65

Grafik-5:2023–2024 Ocak Haziran Dönemi Mal ve Hizmet Alım Giderlerinin Karşılaştırılması



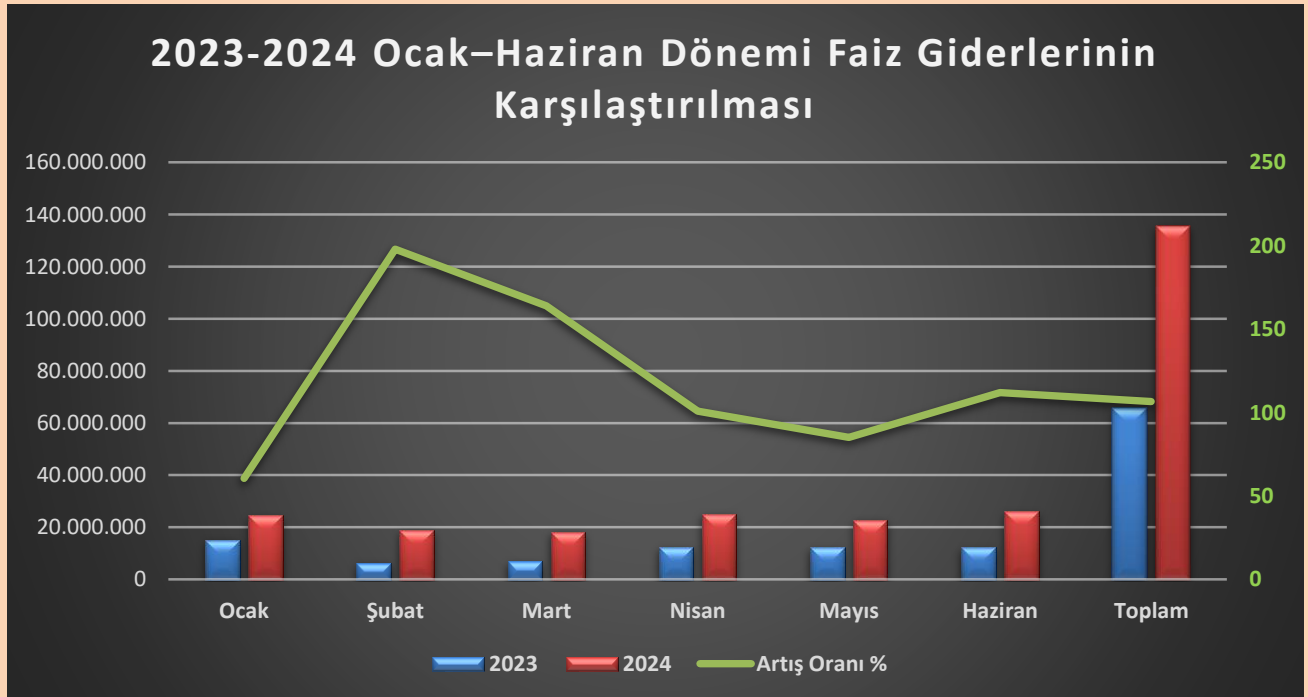
04. Faiz Giderleri

Faiz Giderleri için 2024 yılı başında 392.000.000,00 TL ödenek ayrılmıştır. 2023 Yılı Ocak-Haziran döneminde 65.574.158,53 TL olan faiz giderleri, 2024 Yılı Ocak-Haziran döneminde 69.922.679,35 TL artış ile 135.496.837,88 TL olarak gerçekleşmiştir. Faiz giderlerinde ilk 6 aylık dönem için önce yıla göre %106,63'lik bir artış gerçekleşmiştir. Faiz giderleri ile ilgili aylık gerçekleştirmeler aşağıdaki tablo ve grafiklerde detaylı bir şekilde gösterilmiştir.

Tablo 6: 2023 ve 2024 Yılları Ocak – Haziran Dönemi Faiz Giderleri Gerçekleşmeleri

Aylar	2023 (TL)	2024 (TL)	Değişim Tutarı (TL)	Değişim Oranı (%)
Ocak	15.242.997,32	24.466.593,81	9.223.596,49	60,51
Şubat	6.335.175,36	18.873.146,72	12.537.971,36	197,91
Mart	6.910.498,70	18.245.182,41	11.334.683,71	164,02
Nisan	12.489.954,36	25.084.697,48	12.594.743,12	100,84
Mayıs	12.319.989,26	22.811.630,90	10.491.641,64	85,16
Haziran	12.275.543,53	26.015.586,56	13.740.043,03	111,93
Toplam	65.574.158,53	135.496.837,88	69.922.679,35	106,63

Grafik-6: 2023-2024 Ocak–Haziran Dönemi Faiz Giderlerinin Karşılaştırılması



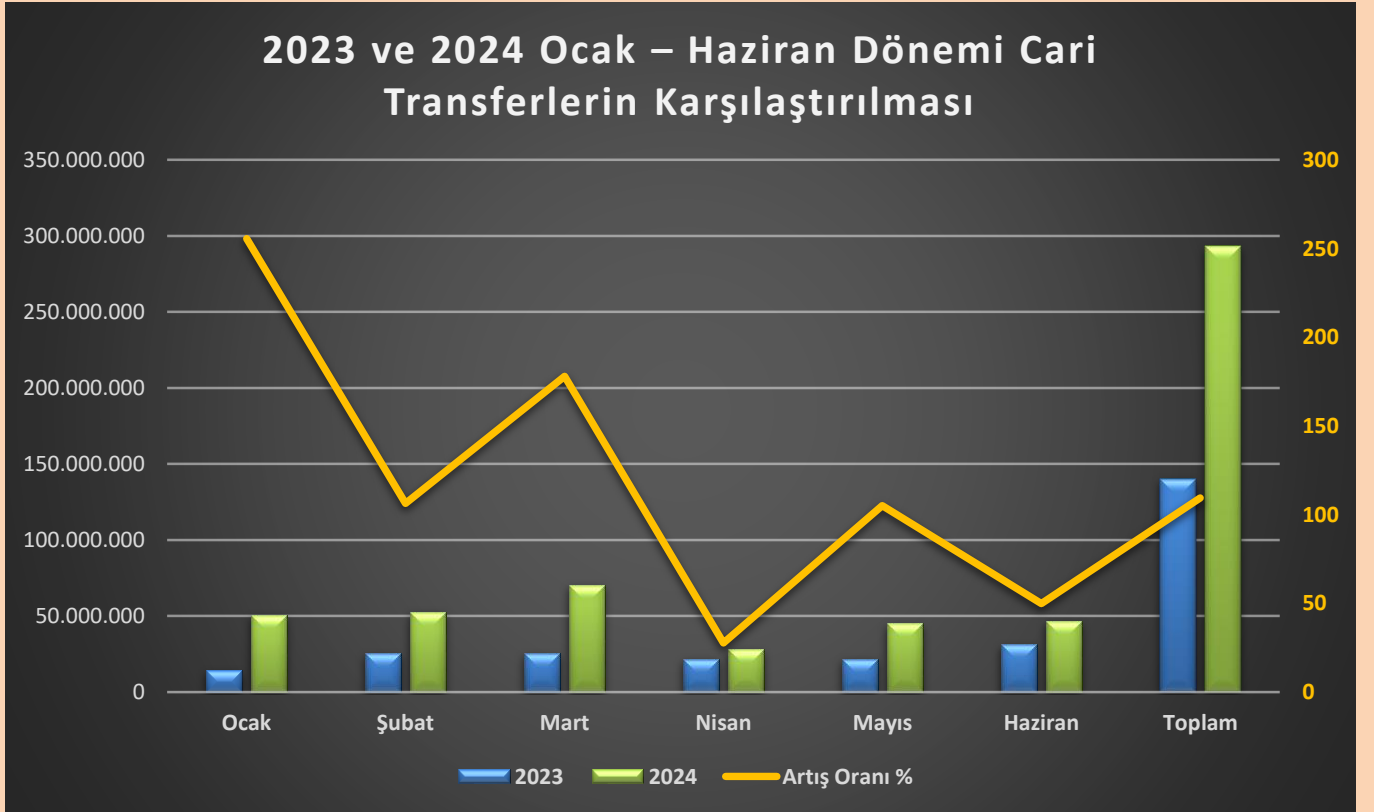
05. Cari Transferler

Cari transfer harcamaları için 2024 yılı başında 709.195.000,00 TL ödenek ayrılmıştır. 2023 yılı Ocak–Haziran döneminde 139.867.368,04 TL olan cari transfer harcamalar, 2024 yılı Ocak–Haziran döneminde 153.136.455,82 TL artışla 293.003.823,86 TL olmuştur. Cari transfer harcamalarında bir önceki yıla göre %109,49 oranında artış gerçekleşmiştir. Cari transfer harcamaları ile ilgili aylık gerçekleştirmeler aşağıdaki tablo ve grafiklerde detaylı bir şekilde gösterilmiştir.

Tablo-7: 2023 ve 2024 Ocak – Haziran Dönemi Cari Transferler Gerçekleşmeleri

Aylar	2023 (TL)	2024 (TL)	Değişim Tutarı (TL)	Değişim Oranı (%)
Ocak	14.244.398,01	50.639.298,30	36.394.900,29	255,50
Şubat	25.508.442,60	52.658.187,20	27.149.744,60	106,43
Mart	25.267.990,38	70.262.262,59	44.994.272,21	178,07
Nisan	21.751.382,82	27.783.547,37	6.032.164,55	27,73
Mayıs	21.869.746,94	44.868.102,41	22.998.355,47	105,16
Haziran	31.225.407,29	46.792.425,99	15.567.018,70	49,85
Toplam	139.867.368,04	293.003.823,86	153.136.455,82	109,49

Grafik-7: 2023 ve 2024 Ocak – Haziran Dönemi Cari Transferlerin Karşılaştırılması



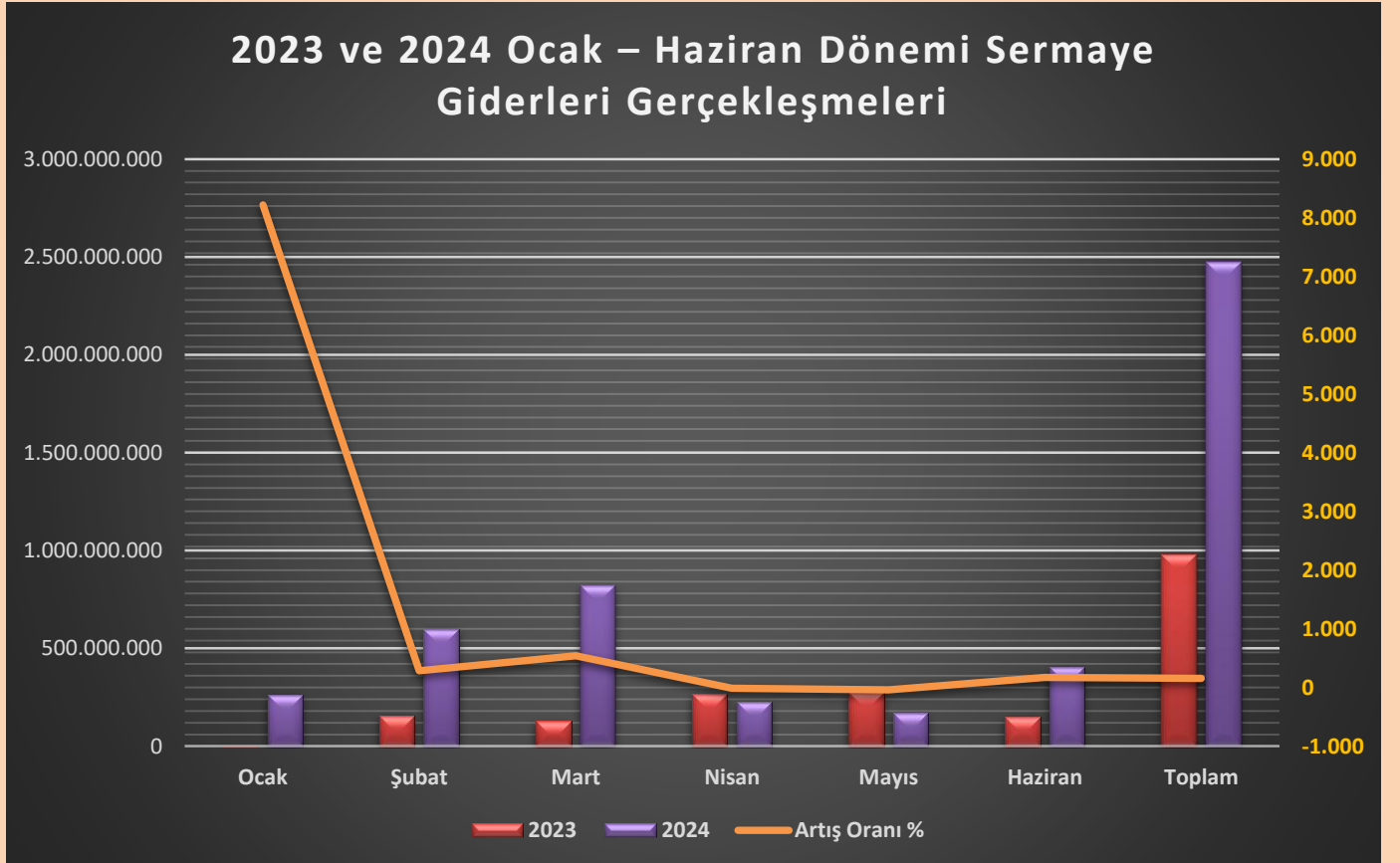
06. Sermaye Giderleri

Sermaye giderleri için 2024 yılı başında 4.344.051.000,00 TL ödenek ayrılmıştır. 2023 yılı Ocak–Haziran döneminde 979.178.270,79 TL olan sermaye giderleri, 2024 yılı Ocak-Haziran döneminde 1.497.290.413,45 TL artışla 2.476.468.684,24 TL olmuştur. Sermaye giderlerindeki artış geçen yıla göre %152,91 olarak gerçekleşmiştir. Sermaye giderlerinin aylık gerçekleştirmeleri aşağıdaki tablo ve grafiklerde detaylı bir şekilde gösterilmiştir.

Tablo-8: 2023 – 2024 Ocak – Haziran Dönemi Sermaye Giderleri Gerçekleşmeleri

Aylar	2023 (TL)	2024 (TL)	Değişim Tutarı (TL)	Değişim Oranı (%)
Ocak	3.158.213,16	262.764.955,23	259.606.742,07	8.220,05
Şubat	156.223.417,74	598.309.578,04	442.086.160,30	282,98
Mart	128.182.169,98	819.331.255,15	691.149.085,17	539,19
Nisan	266.053.462,60	225.198.823,99	-40.854.638,61	-15,36
Mayıs	276.613.483,55	168.377.774,99	-108.235.708,56	-39,13
Haziran	148.947.523,76	402.486.296,84	253.538.773,08	170,22
Toplam	979.178.270,79	2.476.468.684,24	1.497.290.413,45	152,91

Grafik-8: 2023 ve 2024 Ocak – Haziran Dönemi Sermaye Giderleri Gerçekleşmeleri



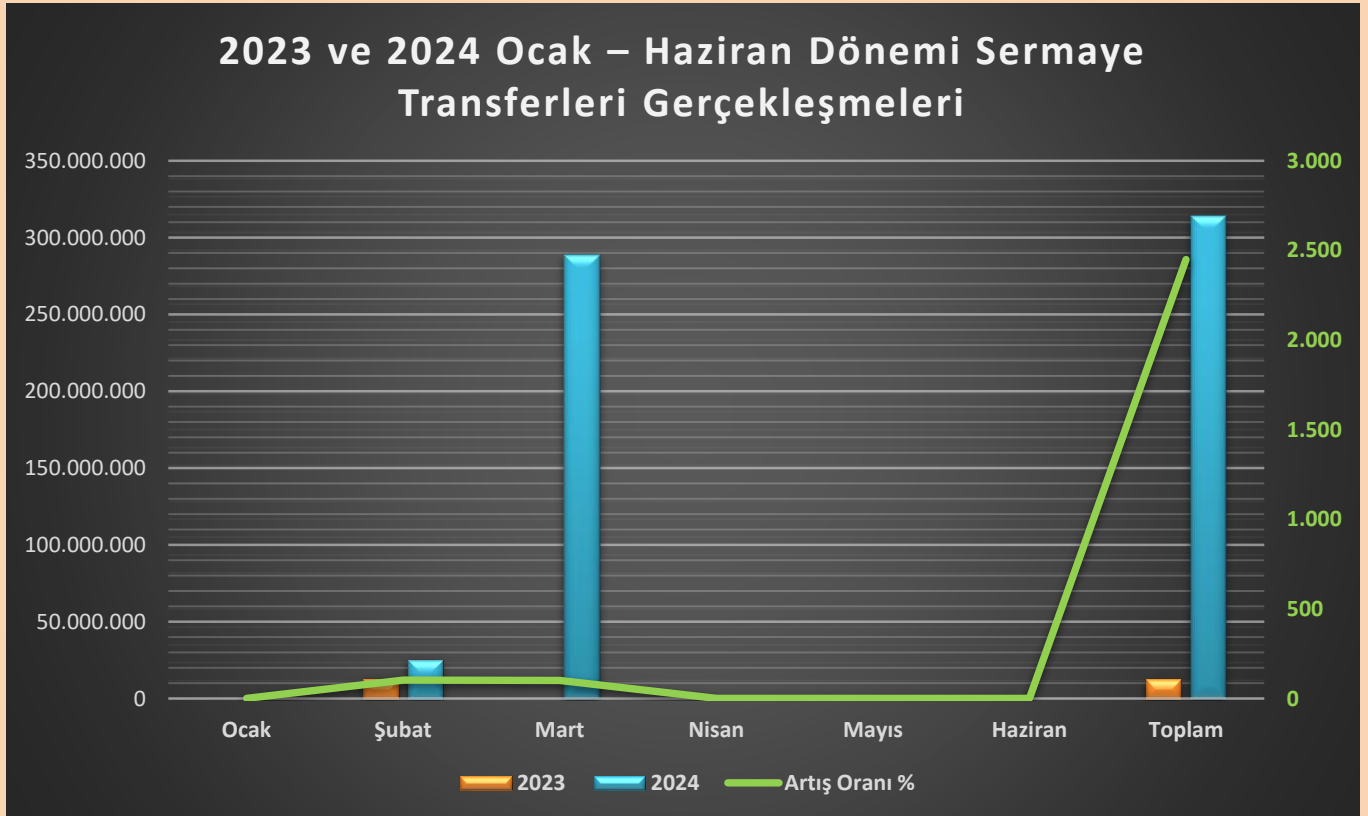
07. Sermaye Transferleri

Sermaye transferleri için 2024 yılı başında 25.100.000,00 TL ödenek ayrılmıştır. 2023 yılı Ocak-Haziran döneminde 12.297.574,63 TL olan sermaye transferleri, 301.224.485,01 TL artış ile 2024 yılı Ocak-Haziran döneminde 313.522.059,64 TL olmuştur. Sermaye transferlerindeki artış geçen yıla göre %2.449,46 olarak gerçekleşmiştir. Sermaye transferlerinin aylık gerçekleştirmeleri aşağıdaki tablo ve grafiklerde detaylı bir şekilde gösterilmiştir.

Tablo-9: 2023 ve 2024 Ocak – Haziran Dönemi Sermaye Transferleri Gerçekleşmeleri

Aylar	2023 (TL)	2024 (TL)	Değişim Tutarı (TL)	Değişim Oranı (%)
Ocak	0,00	0,00	0,00	0,00
Şubat	12.297.574,63	25.022.059,64	12.724.485,01	103,47
Mart	0,00	288.500.000,00	0,00	100,00
Nisan	0,00	0,00	0,00	0,00
Mayıs	0,00	0,00	0,00	0,00
Haziran	0,00	0,00	0,00	0,00
Toplam	12.297.574,63	313.522.059,64	301.224.485,01	2.449,46

Grafik-9: 2023 ve 2024 Ocak – Haziran Dönemi Sermaye Transferleri Gerçekleşmeleri



08. Borç Verme

2023 yılında borç verme giderleri 189.641.465,65 TL olarak gerçekleşmiştir. 2023 Ocak-Haziran döneminde 41.534.487,55 TL olan borç verme giderleri, 4.922.277,20 TL artışla 2024 Ocak-Haziran döneminde 46.456.764,75 TL gerçekleşmiştir. Borç verme giderlerinde geçen yıla göre %11,85 artış gerçekleşmiştir.

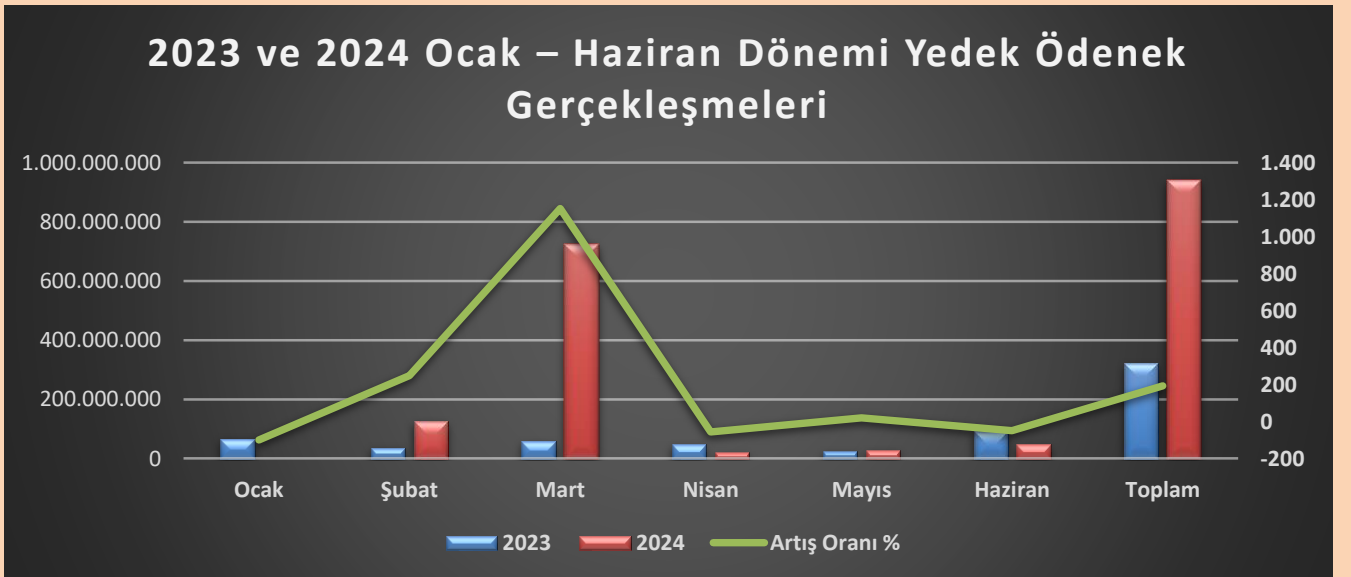
09. Yedek Ödenekler

Yedek ödenekler için 2024 yılı başında 1.300.000.000,00 TL ödenek öngörülmüştür. 2023 yılı Ocak-Haziran döneminde yedek ödenekten yapılan aktarma 320.743.401,00 TL, 2024 yılının Ocak - Haziran döneminde 941.800.000,00 TL aktarma gerçekleşmiştir. Yapılan aktarmaların aylık detayları aşağıdaki tablo ve grafiklerde gösterilmiştir.

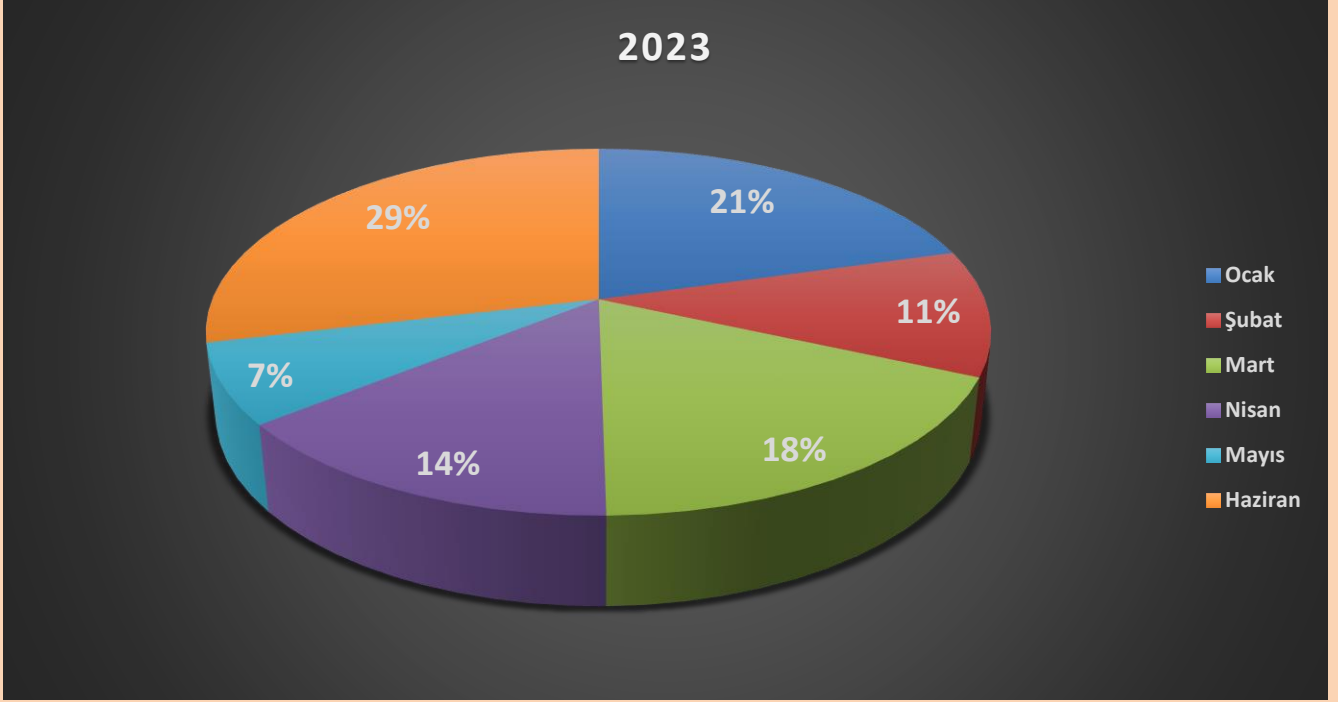
Tablo 10: 2023 ve 2024 Yedek Ödenekler Gerçekleşmeleri

Aylar	2023 (TL)	2024 (TL)	Değişim Tutarı (TL)	Değişim Oranı (%)
Ocak	66.000.000,00	0,00	-66.000.000,00	-100,00
Şubat	35.652.200,00	124.000.000,00	88.347.800,00	247,80
Mart	57.900.000,00	724.700.000,00	666.800.000,00	1.151,64
Nisan	46.366.201,00	20.150.000,00	-26.216.201,00	-56,54
Mayıs	22.600.000,00	26.950.000,00	4.350.000,00	19,25
Haziran	92.225.000,00	46.000.000,00	-46.225.000,00	-50,12
Toplam	320.743.401,00	941.800.000,00	621.056.599,00	193,63

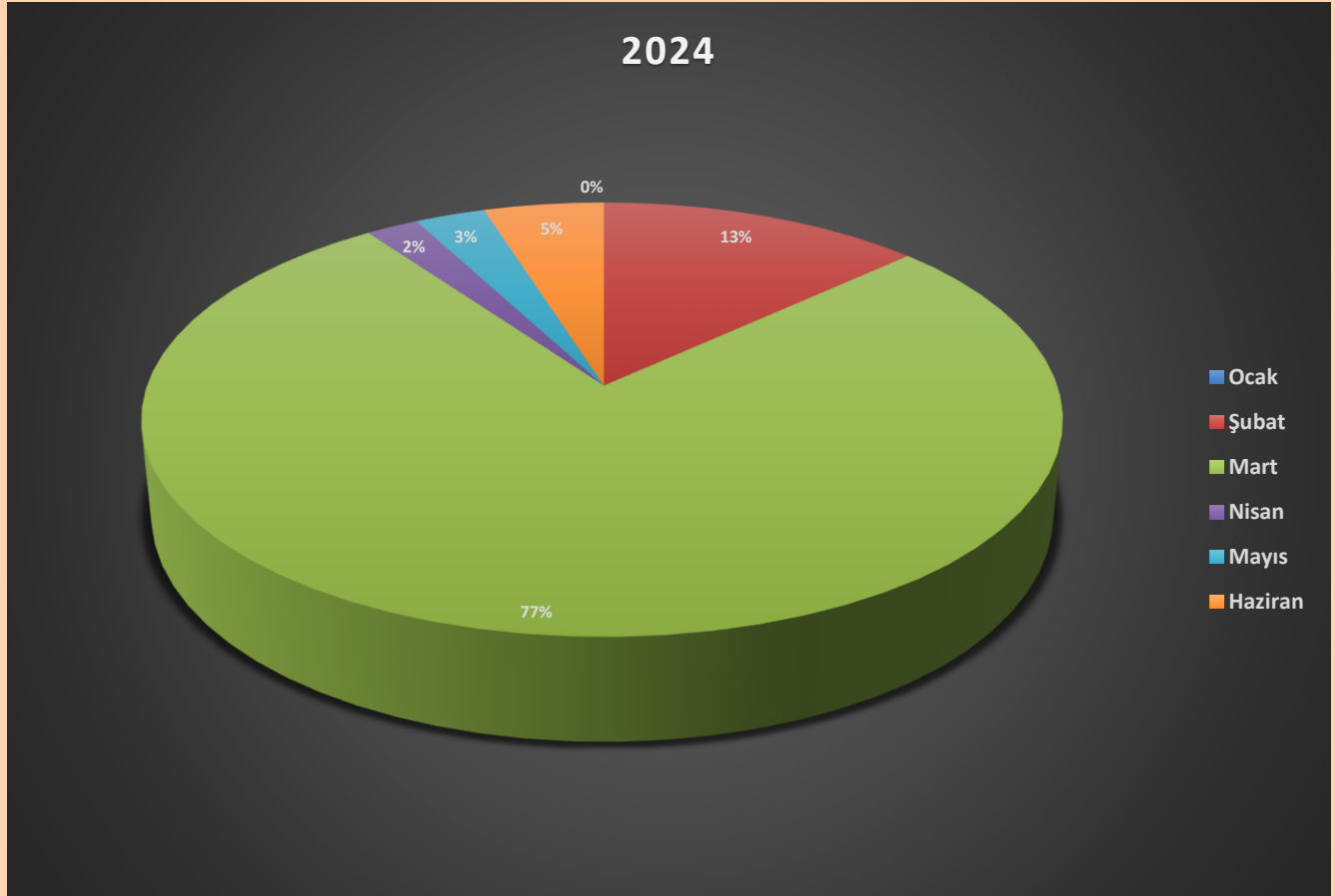
Grafik-10: 2023 ve 2024 Ocak – Haziran Dönemi Yedek Ödenek Gerçekleşmeleri



Grafik-11: 2023 Yedek Ödenek Aylara Göre Dağılımı



Grafik-12: 2024 Yedek Ödenek Aylara Göre Dağılımı



B. BÜTÇE GELİRLERİ

Belediyemizin 2023 ve 2024 yılları Ocak–Haziran dönemi bütçe gelirlerinin gelişimine ilişkin veriler aşağıdaki tablo ve grafiklerde gösterilmiştir.

Tablo 11: 2023 ve 2024 Yılları Ocak – Haziran Dönemi Bütçe Gelirlerinin Gelişimi

Gelir Ekonomik Kod	2023 Gerçekleşen Gelir (TL)	2024 Planlanan Gelir (TL)	Gelir Gerçekleşmeleri				
			Ocak-Haziran Dönemi		Oran (%)		Artış Oranı (%)
			2023 (TL)	2024 (TL)	2023	2024	
01-Vergi Gelirleri	216.029.622,93	750.000.000,00	114.749.786,01	176.446.134,94	53,12	23,53	53,77
03-Teşebbüs ve Mülkiyet Gelirleri	1.041.032.496,39	1.500.000.000,00	335.401.118,68	812.472.697,23	32,22	54,16	142,24
04-Alınan Bağış ve Yardımlar ile Özel Gelirler	43.618.912,53	0,00	27.042.975,34	13.700.557,67	62,00	100,00	-49,34
05-Diğer Gelirler	9.191.873.817,10	10.800.000.000,00	3.273.823.858,38	6.624.344.581,04	35,62	61,34	102,34
06-Sermaye Gelirleri	73.400.632,67	1.000.000.000,00	14.384.092,13	71.834.787,57	19,60	7,18	399,40
09-Ret ve İadeler	-26.584.044,91	-50.000.000,00	-15.467.962,75	-8.721.929,34	58,19	17,44	-43,61
Toplam	10.539.371.436,71	14.000.000.000,00	3.749.933.867,79	7.690.076.829,11	35,49	54,93	105,07

Grafik-13: 2023 ve 2024 Yılları Ocak – Haziran Dönemi Bütçe Gelirlerinin Gelişimi



Belediyemiz 2023 mali yılı Ocak - Haziran döneminde toplam 3.765.401.830,54 TL gelir elde etmiştir. Elde edilen bu gelirlerin 114.749.786,01 TL'lik kısmını Vergi Gelirleri, 335.401.118,68 TL'lik kısmını Teşebbüs ve Mülkiyet Gelirleri 27.042.975,34 TL'lik kısmını Alınan Bağış ve Yardımlar ile Özel Gelirler, 3.273.823.858,38 TL'lik kısmını Diğer Gelirler, 14.384.092,13 TL'lik kısmını Sermaye Gelirleri oluşturmaktadır. Bu dönemde 15.467.962,75 TL Ret ve İade gerçekleşmiştir. Bu durumda net tahsilat 3.749.933.867,79 TL olmuştur.

2024 mali yılı Ocak - Haziran döneminde toplam 7.698.798.758,45 TL gelir elde edilmiş olup Vergi Gelirleri 176.446.134,94 TL, Teşebbüs ve Mülkiyet Gelirleri 812.472.697,23 TL, Alınan Bağış ve Yardımlar ile Özel Gelirler 13.700.557,67 TL, Diğer Gelirler 6.624.344.581,04 TL ve Sermaye Gelirleri 71.834.787,57 TL olarak gerçekleşmiştir. Bu dönemde 8.721.929,34 TL Ret ve İade işlemi yapılmıştır. Bu durumda net tahsilat 7.690.076.829,11 TL olmuştur.

2023 mali yılı Ocak-Haziran gelir gerçekleştirmeleri incelendiğinde, Vergi Gelirlerinin %53,12'si, Teşebbüs ve Mülkiyet Gelirlerinin %32,22'si, Alınan Bağış ve Yardımlar ile Özel Gelirlerin %62'si, Diğer Gelirlerin %35,62'si, Sermaye Gelirlerinin %19,6'sı, Ret ve İadelerin %58,19'u Ocak-Haziran döneminde elde edilmiştir.

2024 yılında ise planlanan gelirin Ocak-Haziran döneminde gerçekleşme oranı %54,93'dür. Gerçekleşen bütçe gelirlerinin detaylarına bakıldığında; Vergi Gelirlerinde %23,53, Teşebbüs ve Mülkiyet Gelirlerinde %54,16, Alınan Bağış ve Yardımlar ile Özel Gelirlerde %100, Diğer Gelirlerde %61,34, Sermaye Gelirlerinde %7,18, Ret ve İadelerde %17,44 oranında gerçekleşme olduğu görülmektedir.

C. FİNANSMAN

Antalya Büyükşehir Belediyesi'nin 2024 yılı Ocak-Haziran dönemi giderleri; kendi öz gelirleri, merkezi idareden alınan paylar ile finanse edilmiştir. Ocak-Haziran döneminde borçlanma yapılmamıştır.

2024 yılı Ocak-Haziran döneminde 178.359.353,65 TL iç borç ödemesi, 141.159.177,72 TL dış borç ödemesi gerçekleşmiştir

II. TEMMUZ- ARALIK 2024 DÖNEMİNE İLİŞKİN BEKLENTİLER VE HEDEFLER

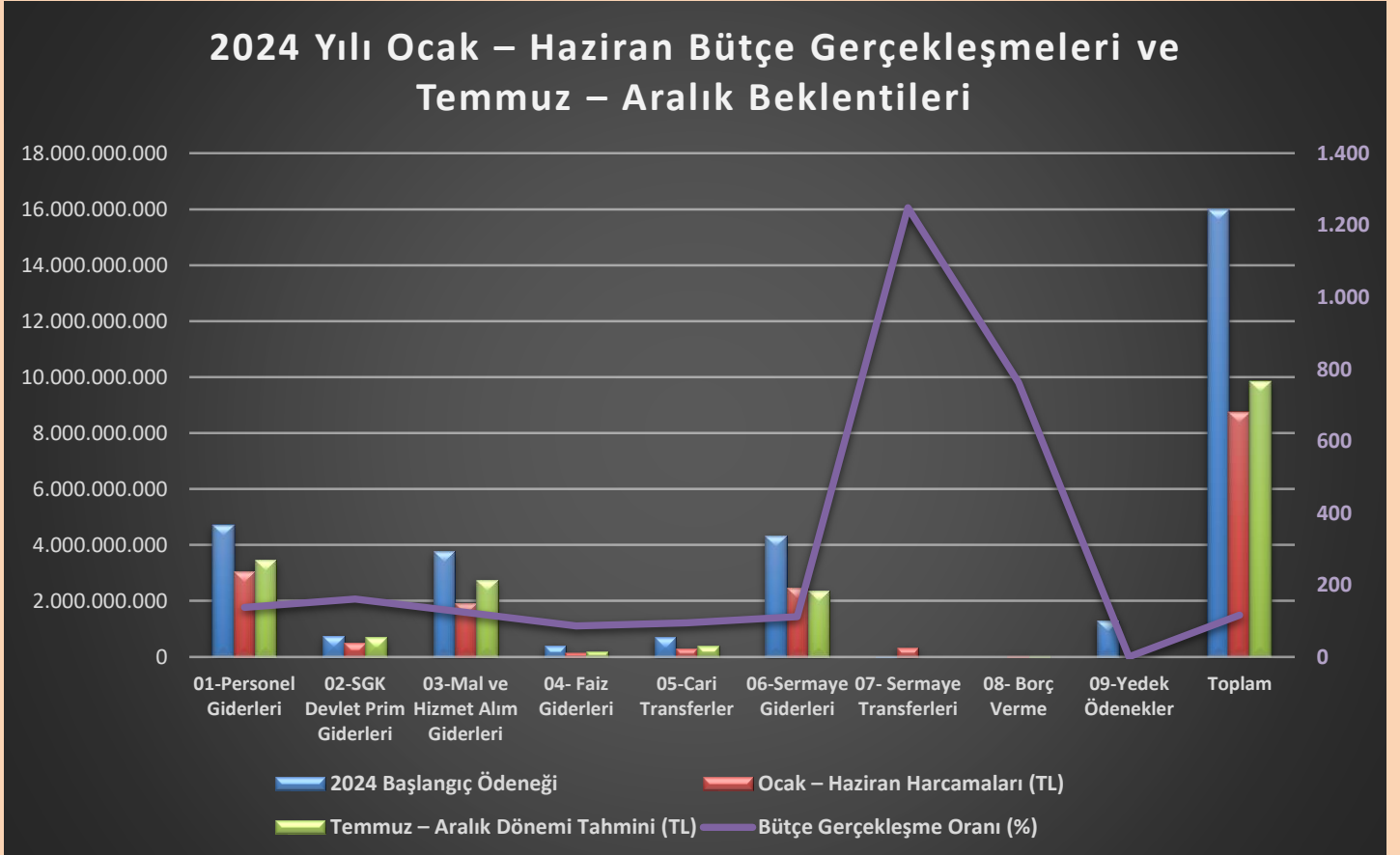
A. BÜTÇE GİDERLERİ

Ödeneklerin gider türleri itibarıyla dağılımı ve yılsonu tahmini gerçekleştirmeleri aşağıdaki tablo ve grafikte gösterilmiştir.

Tablo-12: 2024 Yılı Ocak – Haziran Bütçe Gerçekleşmeleri ve Temmuz – Aralık Beklentileri

Ekonomik Kod	2024 Başlangıç Ödeneği (TL)	Ocak – Haziran Harcamaları (TL)	Temmuz – Aralık Dönemi Tahmini (TL)	Bütçe Gerçekleşme Oranı (%)
01-Personel Giderleri	4.717.557.000,00	3.037.601.964,95	3.450.000.000,00	137,52
02-SGK Devlet Prim Giderleri	747.497.000,00	512.732.007,00	691.000.000,00	161,04
03-Mal ve Hizmet Alım Giderleri	3.754.600.000,00	1.916.249.444,84	2.743.999.997,54	124,12
04- Faiz Giderleri	392.000.000,00	135.496.837,88	200.000.000,00	85,59
05-Cari Transferler	709.195.000,00	293.003.823,86	374.999.997,72	94,19
06-Sermaye Giderleri	4.344.051.000,00	2.476.468.684,24	2.360.000.002,42	111,34
07- Sermaye Transferleri	25.100.000,00	313.522.059,64	0,00	1.249,09
08- Borç Verme	10.000.000,00	46.456.764,75	29.838.000,25	762,95
09-Yedek Ödenekler	1.300.000.000,00	0,00	0,00	0,00
Toplam	16.000.000.000,00	8.731.531.587,16	9.849.837.998,29	116,13

Grafik – 14: 2024 Yılı Ocak – Haziran Bütçe Gerçekleşmeleri ve Temmuz – Aralık Beklentileri



1) Personel Giderleri

Ocak–Haziran 2024 döneminde 3.037.601.964,95 TL olan personel giderlerinin Temmuz–Aralık 2024 döneminde yaklaşık 3.450.000.000,00 TL'yi bulması beklenmektedir. Personel giderlerinde yılsonu gerçekleşmesinin 2024 yılı bütçe başlangıç ödeneğinin %137,52'si olacağı tahmin edilmektedir. Başlangıç ödeneğini aşan kısımların, yedek ödenekten veya ek ödenekten ödenek temin edilerek karşılanması planlanmaktadır.

2) Sosyal Güvenlik Kurumlarına Devlet Primi Giderleri

Ocak–Haziran 2024 döneminde 512.732.007,00 TL olan sosyal güvenlik kurumlarına devlet primi giderlerinin Temmuz–Aralık 2024 döneminde 691.000.000,00 TL olması beklenmektedir. Sosyal Güvenlik Kurumlarına Devlet Primi giderlerinde yılsonu gerçekleşmelerinin 2024 yılı bütçe başlangıç ödeneğinin %161,04'ü olacağı tahmin edilmektedir. Başlangıç ödeneğini aşan kısımların, yedek ödenekten veya ek ödenekten ödenek temin edilerek karşılanması planlanmaktadır.

3) Mal ve Hizmet Alım Giderleri

Ocak–Haziran 2024 döneminde 1.916.249.444,84 TL olan Mal ve Hizmet Alım Giderlerinin Temmuz–Aralık 2024 döneminde 2.743.999.997,54 TL olması beklenmektedir. Mal ve hizmet alım giderlerinde yılsonu gerçekleşmelerinin 2024 yılı bütçe başlangıç ödeneğinin %124,12'si olacağı tahmin edilmektedir.

4) Faiz Giderleri

Ocak–Haziran 2024 döneminde 135.496.837,88 TL olan Faiz Giderlerinin Temmuz–Aralık 2024 döneminde 200.000.000,00 TL olması beklenmektedir. Faiz giderlerinde yılsonu gerçekleşmelerinin 2024 yılı bütçe başlangıç ödeneğinin %85,59'u olacağı tahmin edilmektedir.

5) Cari Transferler

Ocak–Haziran 2024 döneminde 293.003.823,86 TL olan Cari Transferlerin Temmuz–Aralık 2024 döneminde 374.999.997,72 TL olması beklenmektedir. Cari transferlerde yılsonu gerçekleşmelerinin 2024 yılı bütçe başlangıç ödeneğinin %94,19'u olacağı tahmin edilmektedir.

6) Sermaye Giderleri

Ocak–Haziran 2024 döneminde 2.476.468.684,24 TL olan sermaye giderlerinin Temmuz–Aralık 2024 döneminde 2.360.000.002,42 TL olması beklenmektedir. Sermaye giderlerinde yılsonu gerçekleşmelerinin 2024 yılı bütçe başlangıç ödeneğinin %111,34'ü olarak gerçekleşeceği tahmin edilmektedir.

7) Sermaye Transferleri

Ocak–Haziran 2024 döneminde 313.522.059,64 TL olarak gerçekleşmiştir. Temmuz–Aralık 2024 döneminde sermaye transferi gerçekleşmesi beklenmemektedir.

8) Borç Verme

Ocak-Haziran 2024 döneminde 46.456.764,75 TL olarak gerçekleşen borç verme Temmuz-Aralık 2024 döneminde 29.838.000,25 TL gerçekleşmesi beklenmektedir. Borç verme yılsonu gerçekleştirmelerinin 2024 yılı bütçe başlangıç ödeneğinin %762,95'i olacağı tahmin edilmektedir. Başlangıç ödeneğini aşan kısımların, yedek ödenekten ödenek temin edilerek karşılanması planlanmaktadır.

9) Yedek Ödenek

Ocak- Haziran 2024 döneminde Yedek Ödenekten 941.800.000,00 TL aktarma gerçekleşmiştir. Temmuz-Aralık 2024 döneminde de ödenek aktarması yapılacağı tahmin edilmektedir.

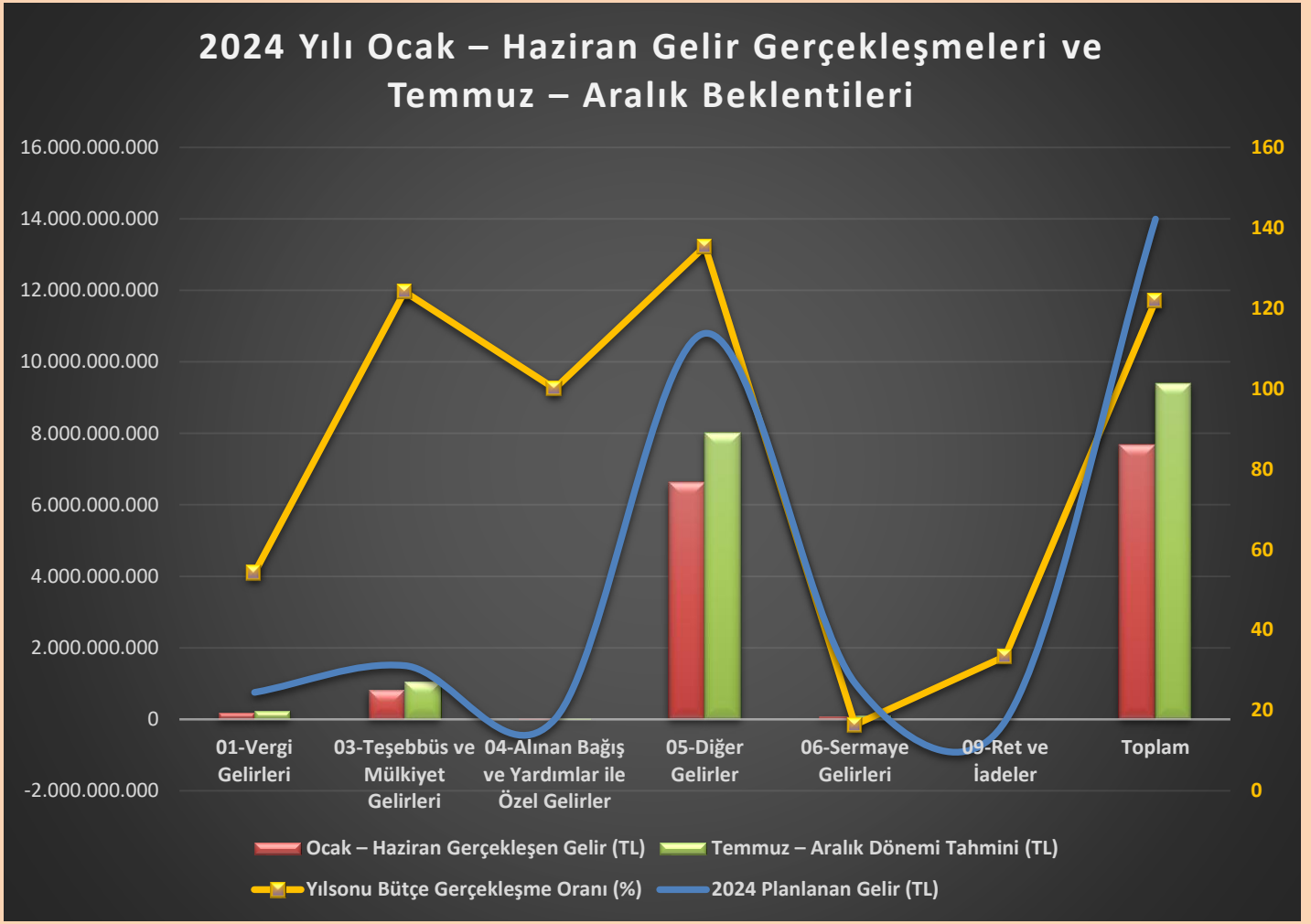
B. BÜTÇE GELİRLERİ

2024 yılı bütçesinde öngörülen Bütçe gelirlerinin Temmuz-Aralık döneminde yaklaşık 9.381.000.000,00 TL olarak gerçekleşeceği tahmin edilmektedir. Bütçe gelirleri yılsonu gerçekleşme oranının, başlangıçta öngörülen ödeneklerin %121,94'ü olacağı tahmin edilmektedir.

Tablo-13: 2024 Yılı Ocak – Haziran Bütçe Gelir Gerçekleşmeleri ve Temmuz – Aralık Beklentileri

Gelir Ekonomik Kod	2024 Planlanan Gelir (TL)	Ocak – Haziran Gerçekleşen Gelir (TL)	Temmuz – Aralık Dönemi Tahmini (TL)	Yılsonu Bütçe Gerçekleşme Oranı (%)
01-Vergi Gelirleri	750.000.000,00	176.446.134,94	230.000.000,00	54,19
03-Teşebbüs ve Mülkiyet Gelirleri	1.500.000.000,00	812.472.697,23	1.050.000.000,00	124,16
04-Alınan Bağış ve Yardımlar ile Özel Gelirler	0,00	13.700.557,67	17.000.000,00	100,00
05-Diğer Gelirler	10.800.000.000,00	6.624.344.581,04	8.000.000.000,00	135,41
06-Sermaye Gelirleri	1.000.000.000,00	71.834.787,57	92.000.000,00	16,38
09-Ret ve İadeler	-50.000.000,00	-8.721.929,34	-8.000.000,00	33,44
Toplam	14.000.000.000,00	7.690.076.829,11	9.381.000.000,00	121,94

Grafik – 15: 2024 Yılı Ocak – Haziran Gelir Gerçekleşmeleri ve Temmuz – Aralık Beklentileri



C. FİNANSMAN

2024 yılı Ocak-Haziran döneminde borçlanma gerçekleşmemiştir. Temmuz – Aralık dönemine ilişkin olarak, Büyükşehir Belediye Meclisinde borçlanma kararı alınmış olup, mevcut duruma göre değerlendirilecektir.

EK- 1 BÜTÇE GİDERLERİNİN GELİŞİMİ

BÜTÇE GİDERLERİ	2023 GERÇEKLEŞME TOPLAM	2024 BAŞLANGIÇ ÖDENEĞİ	OCAK GERÇEKLEŞME		ŞUBAT GERÇEKLEŞME		MART GERÇEKLEŞME		NİSAN GERÇEKLEŞME		MAYIS GERÇEKLEŞME		HAZİRAN GERÇEKLEŞME		OCAK-HAZİRAN GERÇEKLEŞME TOPLAMI		ARTIŞ ORANI * (%)	OCAK-HAZİRAN GERÇEK ORANI ** (%)		2024 YILSONU GERÇEKLEŞME TAHMİNİ
			2023	2024	2023	2024	2023	2024	2023	2024	2023	2024	2023	2024	2023	2024		2023	2024	
BÜTÇE GİDERLERİ TOPLAMI	9.201.572.027	16.000.000.000	134.217.151	980.840.015	495.766.031	1.587.644.388	633.669.026	2.358.147.521	635.581.616	1.247.950.783	682.020.273	1.176.962.517	569.512.156	1.379.986.363	3.150.766.253	8.731.531.587	177	34	55	18.581.369.585,45
1 PERSONEL GİDERLERİ	2.696.787.837	4.717.557.000	68.148.294	510.003.498	153.381.293	478.343.487	291.797.450	524.805.642	198.804.171	516.536.762	212.145.673	502.073.425	192.362.367	505.839.151	1.116.639.246	3.037.601.965	172	41	64	6.487.601.964,95
1 01 MEMURLAR	671.101.051	1.295.025.000	46.267.343	150.438.347	31.570.117	106.721.855	42.967.968	131.227.073	46.472.196	107.094.472	43.892.352	106.274.672	50.372.406	110.599.165	261.542.381	712.355.583	172	39	55	1.500.405.520,02
1 02 SÖZLEŞMELİ PERSONEL	61.058.303	91.727.000	10.354.127	4.735.003	11.889.966	5.814.951	12.869.336	7.898.397	2.419.647	6.127.616	2.334.552	6.170.405	2.492.249	6.191.364	42.359.878	36.937.737	-13	69	40	85.578.391,60
1 03 İŞÇİLER	1.948.464.656	3.285.110.000	10.561.219	352.705.057	108.604.105	365.105.580	234.400.509	380.118.244	149.569.076	401.421.145	164.265.446	386.639.347	138.596.542	388.343.832	805.996.897	2.274.333.206	182	41	69	4.869.239.361,81
1 04 GEÇİCİ SÜRELİ ÇALIŞANLAR	10.768.992	39.420.000	861.767	1.969.450	725.026	30.121	934.480	4.533.731	0	1.681.082	1.349.899	2.148.952	515.856	364.411	4.387.028	10.727.747	145	41	27	24.854.347,03
1 05 DİĞER PERSONEL	5.394.837	6.275.000	103.837	155.641	592.079	670.980	625.156	1.028.196	343.252	212.447	303.425	840.049	385.314	340.380	2.353.062	3.247.692	38	44	52	7.524.344,49
2 SOSYAL GÜVENLİK KURUMLARINA DEVLET PRİMİ GİDERLERİ	437.132.840	747.497.000	9.770.208	82.589.395	27.412.210	80.331.597	50.127.851	84.256.610	30.786.399	93.404.858	29.359.203	84.809.961	31.375.059	87.339.586	178.830.930	512.732.007	187	41	69	1.203.732.007,00
2 01 MEMURLAR	69.979.574	130.000.000	6.291.598	13.841.903	4.313.411	10.278.984	5.476.673	10.296.519	5.520.701	14.070.105	5.471.588	10.250.952	5.472.905	10.690.028	32.546.876	69.428.490	113	47	53	155.214.737,66
2 02 SÖZLEŞMELİ PERSONEL	8.817.422	8.012.000	1.506.750	495.102	1.820.543	600.207	2.017.378	674.967	357.262	681.831	357.523	683.829	350.574	689.573	6.410.030	3.825.508	-40	73	48	9.048.227,79
2 03 İŞÇİLER	19.765.408	17.615.000	1.794.506	2.237.611	1.356.635	3.706.609	1.242.579	2.760.507	2.097.332	3.852.758	1.336.771	2.802.369	1.785.062	3.621.099	9.612.885	18.980.954	97	49	108	44.894.428,52
2 04 GEÇİCİ SÜRELİ ÇALIŞANLAR	338.570.436	591.870.000	177.354	66.014.780	19.921.622	65.745.797	41.391.221	70.524.617	22.811.103	74.800.164	22.193.321	71.072.812	23.766.518	72.338.886	130.261.140	420.497.055	223	38	71	994.574.613,03
3 MAL VE HİZMET ALIM GİDERLERİ	2.094.553.354	3.754.600.000	23.653.041	50.376.274	114.607.918	313.528.968	121.921.219	529.168.070	104.115.906	357.641.194	111.744.177	354.021.622	140.801.955	311.513.316	616.844.217	1.916.249.445	211	29	51	4.660.249.442,38
3 01 ÖRETİME YÖNELİK MAL VE MALZEME ALIMLARI	433.442	7.350.000	0	0	0	0	620	1.188.828	0	0	0	0	0	0	620	1.188.828	191.801	0	16	2.925.928,78
3 02 FÜKETİME YÖNELİK MAL VE MALZEME ALIMLARI	524.143.924	690.586.000	11.150.206	1.955.784	27.596.560	29.035.581	39.293.387	109.321.032	22.744.176	74.110.776	28.182.231	68.142.395	38.130.498	54.374.577	167.097.058	336.940.145	102	32	49	829.272.919,53
3 03 YOLLUKLAR	7.228.389	8.420.000	58.990	38.357	252.112	855.231	1.202.105	749.295	986.529	237.447	511.227	471.831	249.993	305.706	3.260.957	2.657.866	-18	45	32	6.541.506,94
3 04 GÖREV GİDERLERİ	140.042.945	161.945.500	1.807.556	7.138.845	4.855.954	54.169.439	3.491.430	33.593.022	2.517.523	19.549.961	5.880.973	22.930.392	8.492.307	16.922.536	27.045.743	154.304.195	471	19	95	379.771.577,18
3 05 HİZMET ALIMLARI	1.115.366.818	2.539.863.000	10.370.056	40.603.824	71.091.877	185.551.796	71.476.574	285.390.977	70.850.172	185.051.243	68.488.162	197.193.646	78.301.230	194.830.362	370.578.072	1.088.621.847	194	33	43	2.679.302.632,00
3 06 TEMSİL VE TANITMA GİDERLERİ	31.379.196	19.500.000	0	137.865	1.083.883	5.054.005	1.455.322	31.661.422	1.845.332	9.015.678	4.788.576	2.092.373	2.418.829	1.596.765	11.591.942	49.558.109	328	37	254	65.971.805,22
3 07 MENKUL MAL, GAYRIMADDİ HAK ALIM, BAKIM VE ONARIM GİDERLERİ	258.798.358	319.935.500	266.233	501.600	9.727.532	37.363.928	4.916.172	60.832.561	3.849.328	69.358.088	3.459.210	62.446.385	12.608.771	42.780.890	34.827.245	273.283.452	685	13	85	672.601.853,66
3 08 GAYRİMENKUL MAL BAKIM VE ONARIM GİDERLERİ	17.160.283	7.000.000	0	0	0	1.498.989	85.610	6.430.934	1.322.846	318.000	433.799	744.600	600.327	702.480	2.442.581	9.695.002	297	14	139	23.861.219,07
4 FAİZ GİDERLERİ	398.976.983	392.000.000	15.242.997	24.466.594	6.335.175	18.873.147	6.910.499	18.245.182	12.489.954	25.084.697	12.319.989	22.811.631	12.275.544	26.015.587	65.574.159	135.496.838	107	16	35	335.496.837,88
4 02 DİĞER İÇ BORÇ FAİZ GİDERLERİ	126.002.239	202.000.000	7.494.554	18.941.386	6.335.175	18.873.147	6.910.499	18.245.182	6.432.089	17.308.590	7.838.867	16.753.775	7.186.192	19.471.939	42.197.376	109.594.021	160	33	54	271.360.188,46
4 03 DİŞ BORÇ FAİZ GİDERLERİ	272.974.744	190.000.000	7.748.443	5.525.207	0	0	0	0	6.057.866	7.776.107	4.481.122	6.057.856	5.089.352	6.543.647	23.376.783	25.902.817	11	9	14	64.136.649,42
5 CARİ TRANSFERLER	357.041.671	709.195.000	14.244.398	50.639.298	25.508.443	52.658.187	25.267.990	70.262.263	21.751.383	27.783.547	21.869.747	44.868.102	31.225.407	46.792.426	139.867.368	293.003.824	109	39	41	668.003.821,58
5 01 GÖREVLENDİRME GİDERLERİ	91.606.069	175.100.000	5.458.570	33.321.489	14.459.538	7.543.406	6.909.875	12.602.723	7.008.096	6.539.054	8.771.269	7.566.131	8.314.168	7.729.356	50.921.517	75.302.158	48	56	43	171.677.382,23
5 03 KAR AMACI GÜTMEYEN KURULUŞLARA YAPILAN TRANSFERLER	27.657.361	62.462.000	1.401.278	2.370.673	1.111.388	6.023.808	3.203.091	4.600.561	2.474.466	2.281.606	1.030.575	1.906.428	1.969.661	4.655.800	11.190.459	21.838.875	95	40	35	49.789.288,79
5 04 HANE HALKI VE İŞLETMELERE YAPILAN TRANSFERLER	105.800.656	200.805.000	827.092	1.956.287	1.981.854	24.209.520	9.816.311	41.844.186	5.955.319	6.571.579	4.859.322	20.753.054	6.873.227	8.228.550	30.313.125	103.563.176	242	29	52	236.108.173,04
5 06 YURTDIŞINA YAPILAN TRANSFERLER	189.004	828.000	6.222	0	142.393	0	20.915	0	0	45.775	0	208.681	0	0	169.530	254.456	50	90	31	580.120,69

5	08	GELİRLERDEN AYRILAN PAYLAR	131.788.582	270.000.000	6.551.236	12.990.849	7.813.268	14.881.453	5.317.797	11.214.793	6.313.503	12.345.534	7.208.581	14.433.808	14.068.351	26.178.721	47.272.737	92.045.158	95	36	34	209.848.856,83	
6		SERMAYE GİDERLERİ	3.014.048.212	4.344.051.000	3.158.213	262.764.955	156.223.418	598.309.578	128.182.170	819.331.255	266.053.463	225.198.824	276.613.484	168.377.775	148.947.524	402.486.297	979.178.271	2.476.468.684	153	32	57	4.836.468.686,66	
6	01	MAMUL MAL ALIMLARI	396.512.915	362.500.000	0	159.000.000	0	3.099.792	272.115	32.451.000	119.205.780	3.943.268	153.399.191	1.007.325	0	0	272.877.086	199.501.385	-27	69	55	481.457.240,96	
6	02	MENKUL SERMAYE ÜRETİM GİDERLERİ	42.587.004	40.700.000	0	0	438.046	121.000	631.545	298.240	2.275.284	0	481.853	2.510.979	135.405	84.000	3.962.132	3.014.219	-24	9	7	7.274.223,00	
6	03	GAYRI MADDİ HAK ALIMLARI	3.920.782	15.300.000	0	0	0	0	0	1.119.910	0	600.576	0	2.634.400	0	0	0	4.354.886	0	0	28	10.509.658,36	
6	04	GAYRİMENKUL ALIMLARI VE KAMULAŞTIRMASI	339.707.113	360.300.000	0	22.006.139	3.371.788	82.124.074	14.934.829	189.774.041	32.152.397	35.325.536	3.799.229	4.568.645	737.208	201.025.863	54.995.451	534.824.297	872	16	148	850.692.946,47	
6	05	GAYRİMENKUL SERMAYE ÜRETİM GİDERLERİ	1.611.320.328	2.683.751.000	3.158.213	81.007.616	108.283.368	407.142.289	77.979.566	526.117.535	92.309.006	111.292.904	80.290.560	90.494.976	107.585.626	142.633.240	469.606.339	1.358.688.560	189	29	51	2.578.926.837,61	
6	06	MENKUL MALLARIN BÜYÜK ONARIM GİDERLERİ	119.436.668	76.500.000	0	0	4.437.153	11.034.543	2.345.052	12.294.383	5.977.557	9.599.222	11.358.224	7.913.873	17.709.158	10.902.995	41.827.144	51.745.017	24	35	68	124.876.391,80	
6	07	GAYRİMENKUL BÜYÜK ONARIM GİDERLERİ	500.563.403	805.000.000	0	751.200	39.693.062	94.787.880	32.019.064	57.276.147	14.133.439	64.437.318	27.284.427	59.247.576	22.780.127	47.840.200	135.910.118	324.340.321	139	27	40	782.731.388,46	
7		SERMAYE TRANSFERLERİ	13.389.662	25.100.000	0	0	12.297.575	25.022.060	0	288.500.000	0	0	0	0	0	0	12.297.575	313.522.060	2.449	92	1.249	313.522.060,00	
7	01	KURUM, İŞLETME VE HANE HALKINA YAPILAN SERMAYE TRANSFERLERİ	13.389.662	25.100.000	0	0	12.297.575	25.022.060	0	288.500.000	0	0	0	0	0	0	12.297.575	313.522.060	2.449	92	1.249	313.522.060,00	
8		BORÇ VERME	189.641.466	10.000.000	0	0	0	20.577.364	9.461.847	23.578.500	1.580.341	2.300.901	17.968.000	0	12.524.300	0	41.534.488	46.456.765	12	22	465	76.294.765,00	
8	01	YURTIÇİ BORÇ VERME	189.641.466	10.000.000	0	0	0	20.577.364	9.461.847	23.578.500	1.580.341	2.300.901	17.968.000	0	12.524.300	0	41.534.488	46.456.765	12	22	465	76.294.765,00	
9		YEDEK ÖDENEKLER	0	1.300.000.000	0	0	0	0	0	0	0	0	0	0	0	0	0	0	0	0	0	0,00	
9	01	PERSONEL GİDERLERİNİ KARŞILAMA ÖDENEĞİ	0	200.000.000	0	0	0	0	0	0	0	0	0	0	0	0	0	0	0	0	0	0	0,00
9	02	KUR FARKLARINI KARŞILAMA ÖDENEĞİ	0	50.000.000	0	0	0	0	0	0	0	0	0	0	0	0	0	0	0	0	0	0	0,00
9	03	YATIRIMLARI HIZLANDIRMA ÖDENEĞİ	0	600.000.000	0	0	0	0	0	0	0	0	0	0	0	0	0	0	0	0	0	0	0,00
9	06	YEDEK ÖDENEK	0	400.000.000	0	0	0	0	0	0	0	0	0	0	0	0	0	0	0	0	0	0	0,00
9	09	DİĞER YEDEK ÖDENEKLER	0	50.000.000	0	0	0	0	0	0	0	0	0	0	0	0	0	0	0	0	0	0	0,00

EK-2 BÜTÇE GELİRLERİNİN GELİŞİMİ

GELİR KODLARI	2023 GERÇEKLEŞME TOPLAMI	2024 BÜTÇE	OCAK GERÇEKLEŞME		ŞUBAT GERÇEKLEŞME		MART GERÇEKLEŞME		NİSAN GERÇEKLEŞME		MAYIS GERÇEKLEŞME		HAZİRAN GERÇEKLEŞME		OCAK-HAZİRAN GERÇEKLEŞME TOPLAMI		ARTIŞ ORANI * (%)	OCAK-HAZİRAN GERÇEK. ORANI ** (%)		2024 YILSONU GERÇEKLEŞME TAHMİNİ
			2023	2024	2023	2024	2023	2024	2023	2024	2023	2024	2023	2024	2023	2024				
BÜTÇE GELİRLERİ TOPLAMI	10.539.371.436,71	14.000.000.000,00	561.355.796,07	1.168.116.855,25	568.577.277,63	1.243.064.608,67	546.470.536,52	1.305.237.622,56	507.193.164,74	1.049.513.729,75	629.056.118,55	1.205.459.024,87	937.280.974,28	1.718.684.988,01	3.749.933.867,79	7.690.076.829,11	105	36	55	17.071.076.829,11
01 Vergi Gelirleri	216.029.622,93	750.000.000,00	19.104.339,49	23.567.987,87	17.478.011,79	23.495.066,55	16.139.340,46	19.789.179,00	23.381.425,39	26.419.663,76	19.375.315,87	48.729.503,81	19.271.353,01	34.444.733,95	114.749.786,01	176.446.134,94	54	53	24	406.446.134,94
01 3 Dahilde Alınan Mal ve Hizmet Vergileri	57.873.592,50	166.420.000,00	8.913.290,32	3.943.176,48	8.298.330,67	6.125.780,62	3.702.198,93	2.369.800,19	7.062.309,38	1.760.320,21	4.262.640,61	5.522.401,03	2.825.200,25	2.076.363,34	35.063.970,16	21.797.841,87	-38	61	13	50.211.633,04
01 6 Harçlar	158.156.030,43	583.580.000,00	10.191.049,17	19.624.811,39	9.179.681,12	17.369.285,93	12.437.141,53	17.419.378,81	16.319.116,01	24.659.343,55	15.112.675,26	43.207.102,78	16.446.152,76	32.368.370,61	79.685.815,85	154.648.293,07	94	50	26	356.234.501,90
03 Teşebbüs ve Mülkiyet Gelirleri	1.041.032.496,39	1.500.000.000,00	23.280.288,79	67.611.789,52	29.471.981,47	87.887.006,53	79.820.907,13	338.029.545,18	59.282.032,63	93.391.682,03	82.749.507,39	158.132.432,01	60.796.401,27	67.420.241,96	335.401.118,68	812.472.697,23	142	32	54	1.862.472.697,23
03 1 Mal ve Hizmet Satış Gelirleri	640.399.463,24	1.048.057.500,00	9.265.168,86	50.921.327,23	15.670.333,89	69.368.508,21	29.426.238,99	68.815.535,51	32.191.710,58	45.250.598,81	32.640.964,07	85.625.873,43	34.868.198,33	46.466.104,07	154.062.614,72	366.447.947,26	138	24	35	840.027.362,22
03 4 Kurumlar Hasılatı	897.614,78	1.000.000,00	0	3.950,00	408.006,72	0	0	2.448.040,32	0	0	0	0	489.608,06	0	897.614,78	2.451.990,32	173	100	245	5.620.822,76
03 6 Kira Gelirleri	371.350.092,57	401.142.500,00	12.011.080,28	16.498.434,34	12.511.249,08	18.512.133,74	50.297.060,22	266.431.072,82	26.876.657,57	48.134.718,64	33.395.520,06	48.618.669,86	25.405.197,91	20.944.639,52	160.496.765,12	419.139.668,92	161	43	104	960.815.289,36
03 9 Diğer Teşebbüs ve Mülkiyet Gelirleri	28.385.325,80	49.800.000,00	2.004.039,65	188.077,95	882.391,78	6.364,58	97.607,92	334.896,53	213.664,48	6.364,58	16.713.023,26	23.887.888,72	33.396,97	9.498,37	19.944.124,06	24.433.090,73	23	70	49	56.009.222,89
04 Alınan Bağış ve Yardımlar ile Özel Gelirler	43.618.912,53	0	30	3.358.001,96	0	1.119.080,59	1.024.522,96	3.124.408,34	1.520.000,00	1.191.182,92	23.973.422,38	1.488.195,53	525.000,00	3.419.688,33	27.042.975,34	13.700.557,67	-49	62	0	30.700.557,67
04 1 Yurt Dışından Alınan Bağış ve Yardımlar	8.390.982,87	0	0	0	0	0	0	0	0	0	48.422,38	0	0	48.422,38	0	-100	1	0	0	
04 3 Diğer İdarelerden Alınan Bağış ve Yardımlar	124.022,96	0	0	0	0	0	124.022,96	0	0	84.513,19	0	0	0	124.022,96	84.513,19	-32	100	0	189.379,30	
04 4 Kurumlardan ve Kişilerden Alınan Bağış ve Yardımlar	35.103.906,70	0	30	3.358.001,96	0	1.119.080,59	900.500,00	3.124.408,34	1.520.000,00	1.106.669,73	23.925.000,00	1.488.195,53	525.000,00	3.419.688,33	26.870.530,00	13.616.044,48	-49	77	0	30.511.178,37
05 Diğer Gelirler	9.191.873.817,10	10.800.000.000,00	518.156.731,86	1.072.129.689,80	521.448.236,71	1.110.757.548,55	436.931.040,83	916.577.505,28	436.474.423,64	927.692.219,51	503.832.291,41	983.424.951,55	856.981.133,93	1.613.762.666,35	3.273.823.858,38	6.624.344.581,04	102	36	61	14.624.344.581,04
05 1 Faiz Gelirleri	274.212.986,81	207.000.000,00	8.117.556,14	40.743.071,46	6.137.998,30	75.508.698,47	16.501.223,21	31.591.412,45	12.435.687,34	72.617.055,94	21.502.271,47	5.333.194,39	15.757.949,19	9.041.666,47	80.452.685,65	234.835.099,18	192	29	113	518.437.615,69
05 2 Kişi ve Kurumlardan Alınan Paylar	8.771.448.846,31	10.498.270.000,00	498.552.338,46	1.013.866.420,95	511.846.567,35	995.633.305,43	412.787.109,80	856.561.596,94	418.726.519,14	843.066.989,82	475.598.594,67	958.884.357,11	836.385.283,52	1.584.705.820,90	3.153.896.412,94	6.252.718.491,15	98	36	60	13.803.918.057,73
05 3 Para Cezaları	69.421.292,93	46.615.000,00	1.441.609,03	11.734.015,94	794.959,79	34.911.262,87	2.218.841,24	12.067.112,88	1.495.067,08	2.909.220,13	2.080.207,86	8.930.253,53	1.483.330,86	12.977.677,57	9.514.015,86	83.529.542,92	778	14	179	184.405.385,83
05 9 Diğer Çeşitli Gelirler	76.790.691,05	48.115.000,00	10.045.228,23	5.786.181,45	2.668.711,27	4.704.281,78	5.423.866,58	16.357.383,01	3.817.150,08	9.098.953,62	4.651.217,41	10.277.146,52	3.354.570,36	7.037.501,41	29.960.743,93	53.261.447,79	78	39	111	117.583.521,79
06 Sermaye Gelirleri	73.400.632,67	1.000.000.000,00	1.048.466,23	1.576.323,54	310.730,64	21.727.213,73	12.924.121,48	27.933.029,85	21.130,68	1.830.431,85	17.354,86	17.304.549,72	62.288,24	1.463.238,88	14.384.092,13	71.834.787,57	399	20	7	163.834.787,57
06 1 Faşımaz Satış Gelirleri	73.400.632,67	1.000.000.000,00	1.048.466,23	1.576.323,54	310.730,64	21.727.213,73	12.924.121,48	27.933.029,85	21.130,68	1.830.431,85	17.354,86	17.304.549,72	62.288,24	1.463.238,88	14.384.092,13	71.834.787,57	399	20	7	163.834.787,57
09 Red ve İadeler (-)	26.584.044,91	50.000.000,00	234.060,30	126.937,44	131.682,98	1.921.307,28	369.396,34	216.045,09	13.485.847,60	1.011.450,32	891.773,36	3.620.607,75	355.202,17	1.825.581,46	15.467.962,75	8.721.929,34	-44	58	17	16.721.929,34
09 1 Vergi Gelirleri	779.628,60	7.000.000,00	123.633,56	1.300,00	0,00	59.456,83	108.164,25	8.744,98	87.416,57	0	65.621,15	192.998,39	65.352,78	174.434,95	450.188,31	436.935,15	-3	58	6	837.704,41
09 3 Teşebbüs ve Mülkiyet Gelirleri	24.652.898,22	0	78.645,68	65.947,59	92.566,64	959.482,17	214.020,21	131.374,91	13.376.129,48	1.001.590,82	778.296,30	326.370,53	245.278,20	386.668,53	14.784.936,51	2.871.434,55	-81	60	100	5.505.195,44
09 4 Kurumlardan ve Kişilerden Alınan Yardım ve Bağışlar	0	42.280.000,00	0	0	0	0	0	0	0	0	0	0	0	34.881,17	34.881,17	100	0	0	66.875,16	
09 5 Diğer Gelirler	1.143.700,06	720.000,00	31.781,06	59.689,85	39.116,34	902.368,28	47.211,88	75.925,20	22.015,20	9.859,50	47.855,91	3.098.577,59	44.571,19	1.228.809,61	232.551,58	5.375.230,03	2.211	20	747	10.305.542,87
09 6 Sermaye Gelirleri	7.818,03	0	0	0	0	0	0	0	286,35	0	0	2.661,24	0	787,20	286,35	3.448,44	1.104	4	100	6.611,45