



**ANTALYA  
BÜYÜKŞEHİR  
BELEDİYESİ**



# 2022 YILI KURUMSAL MALİ DURUM VE BEKLENTİLER RAPORU

Temmuz, 2022  
Mali Hizmetler Dairesi Başkanlığı

# I-OCAK-HAZİRAN 2022-1 DÖNEMİ BÜTÇE UYGULAMA SONUÇLARI

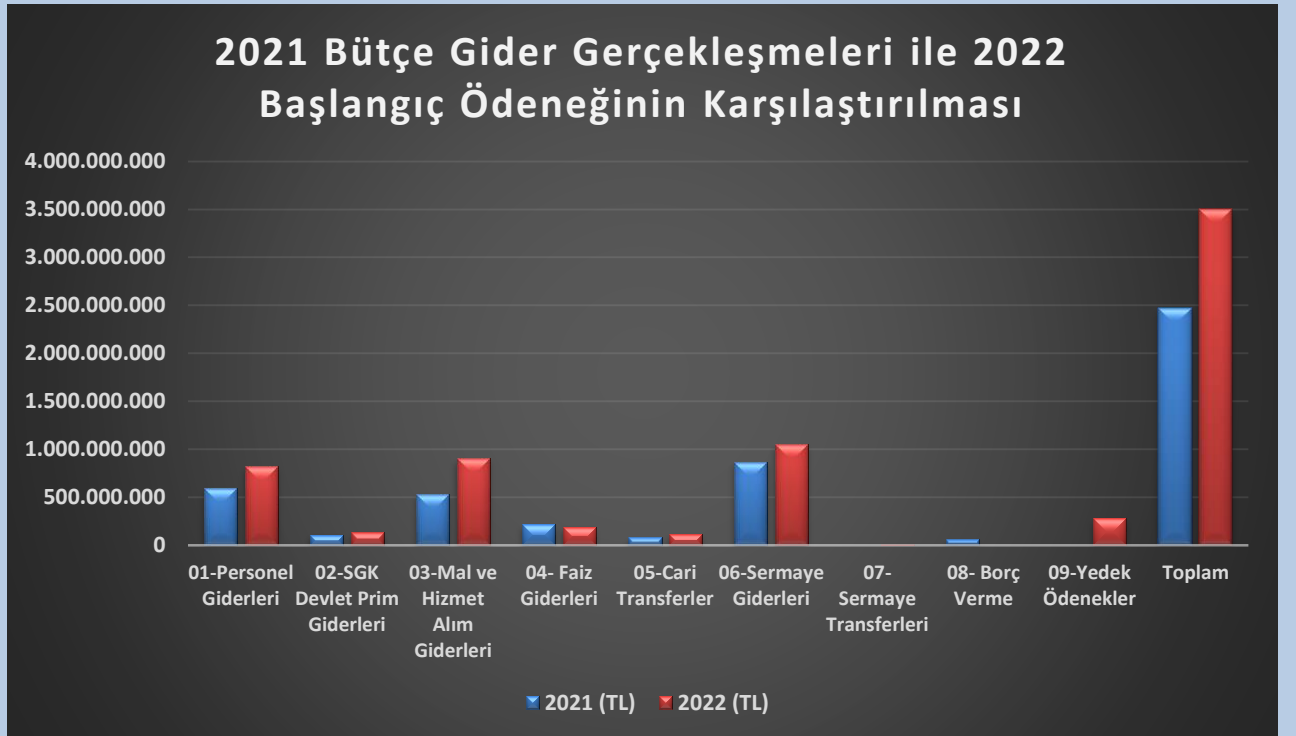
## A. BÜTÇE GİDERLERİ

2022 mali yılına ait giderlerde kullanılmak üzere Belediyemize toplam 3.500.000.000,00 TL ödenek ayrılmıştır. 2021 yılında 2.469.814.140,48 TL gider gerçekleşmesi olmuştur.

Tablo-1: 2021 Bütçe Gerçekleşmeleri ile 2022 Başlangıç Ödeneği Gelişimi

Ekonomik Kod	2021	2022	Artış Oranı (%)
	Gider Gerçekleşmeleri (TL)	Başlangıç Ödeneği (TL)	
01-Personel Giderleri	597.523.944,77	819.018.500,00	37,07
02-SGK Devlet Prim Giderleri	107.474.414,78	130.981.500,00	21,87
03-Mal ve Hizmet Alım Giderleri	532.910.358,07	900.623.000,00	69,00
04- Faiz Giderleri	218.179.818,91	190.000.000,00	-12,92
05-Cari Transferler	83.214.699,34	118.764.000,00	42,72
06-Sermaye Giderleri	869.302.285,24	1.054.613.000,00	21,32
07- Sermaye Transferleri	5.378.609,87	6.000.000,00	11,55
08- Borç Verme	55.830.009,50	0	0
09-Yedek Ödenekler	0	280.000.000,00	100
<b>Toplam</b>	<b>2.469.814.140,48</b>	<b>3.500.000.000,00</b>	<b>41,71</b>

Grafik-1: 2021 Bütçe Gider Gerçekleşmeleri ile 2022 Başlangıç Ödeneğinin Karşılaştırılması

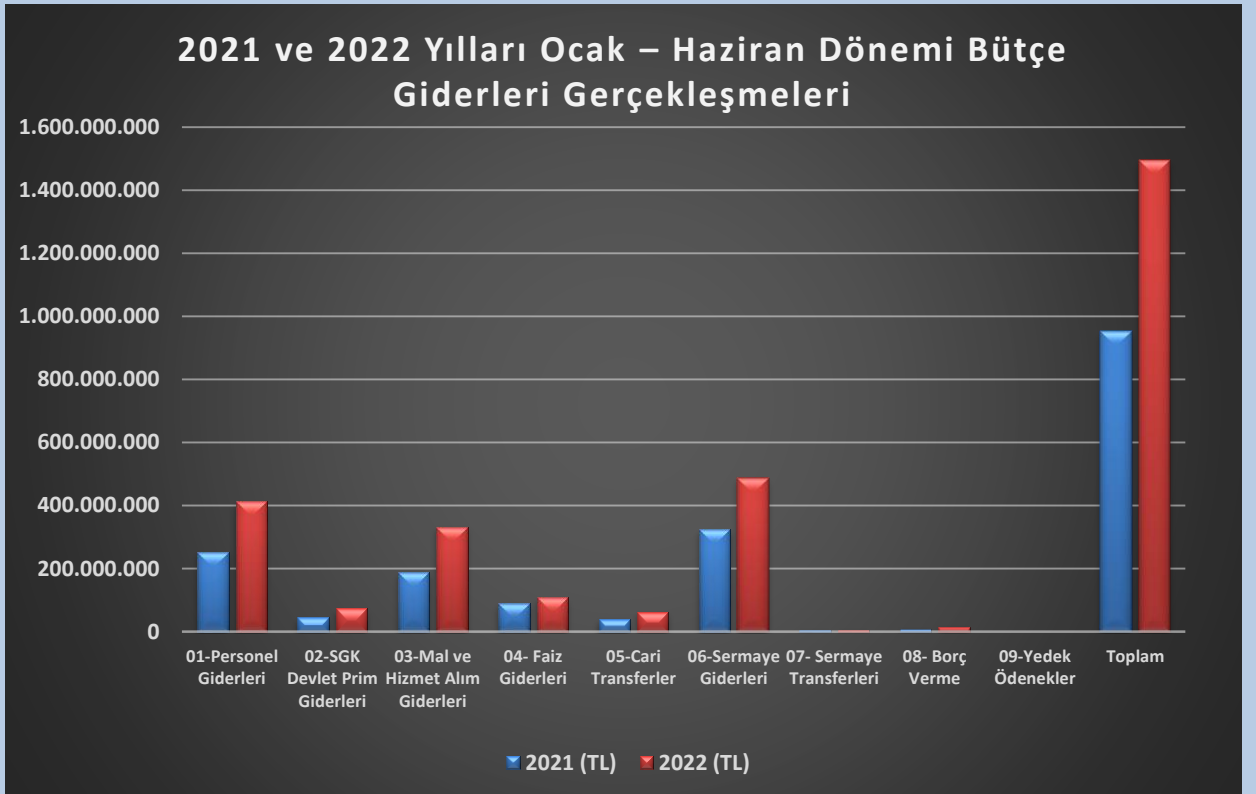


2021 mali yılı Ocak–Haziran dönemi bütçe gider gerçekleştirmeleri, 951.756.702,54TL olarak gerçekleşmiştir. 2021 mali yılı bütçesinin %38.54'ü Ocak–Haziran döneminde gerçekleşmiştir. 2022 mali yılı Ocak–Haziran dönemi için ilk altı aylık bütçe giderleri toplamı ise 1.494.295.437,98 TL olarak gerçekleşmiş olup, bu dönemde bütçenin gerçekleşme oranı %42.69 olmuştur. 2021 ve 2022 yılları Haziran sonu itibarıyla gider gerçekleşme toplamları karşılaştırıldığında, giderlerde %157'lik bir artış olduğu görülmektedir.

Tablo-2: 2021 ve 2022 Yılları Ocak – Haziran Dönemi Bütçe Giderleri Gerçekleştirmeleri

Ekonomik Kod	2021 Gider Gerçekleştirmeleri (TL)	2022 Başlangıç Ödeneği (TL)	Gider Gerçekleştirmeleri				
			Ocak-Haziran Dönemi		Oran %		2021-2022 Ocak-Haziran Artış Oranı %
			2021 (TL)	2022 (TL)	2021	2022	
01-Personel Giderleri	597.523.944,77	819.018.500,00	252.364.115,22	413.100.162,34	42,23	50,44	63,69
02-SGK Devlet Prim Giderleri	107.474.414,78	130.981.500,00	44.388.839,55	72.448.946,06	41,30	55,31	63,21
03-Malve Hizmet Alım Giderleri	532.910.358,07	900.623.000,00	188.080.294,22	332.575.943,15	35,29	36,93	76,83
04- Faiz Giderleri	218.179.818,91	190.000.000,00	90.752.019,02	108.050.987,20	41,60	56,87	19,06
05-Cari Transferler	83.214.699,34	118.764.000,00	39.412.439,17	61.601.711,84	47,36	51,87	56,30
06-Sermaye Giderleri	869.302.285,24	1.054.613.000,00	323.423.585,49	486.738.016,68	37,20	46,15	50,50
07- Sermaye Transferleri	5.378.609,87	6.000.000,00	5.378.609,87	5.281.597,46	100,00	88,03	-1,8
08- Borç Verme	55.830.009,50	0	7.956.800,00	14.498.073,25	14,25	100,00	82,21
09-Yedek Ödenekler	0	280.000.000,00	0,00	0,00	0	0	0,00
<b>Toplam</b>	<b>2.469.814.140,48</b>	<b>3.500.000.000,00</b>	<b>951.756.702,54</b>	<b>1.494.295.437,98</b>	<b>38,54</b>	<b>42,69</b>	<b>57,00</b>

Grafik-2: 2021 ve 2022 Yılları Ocak – Haziran Dönemi Bütçe Giderlerinin Karşılaştırılması



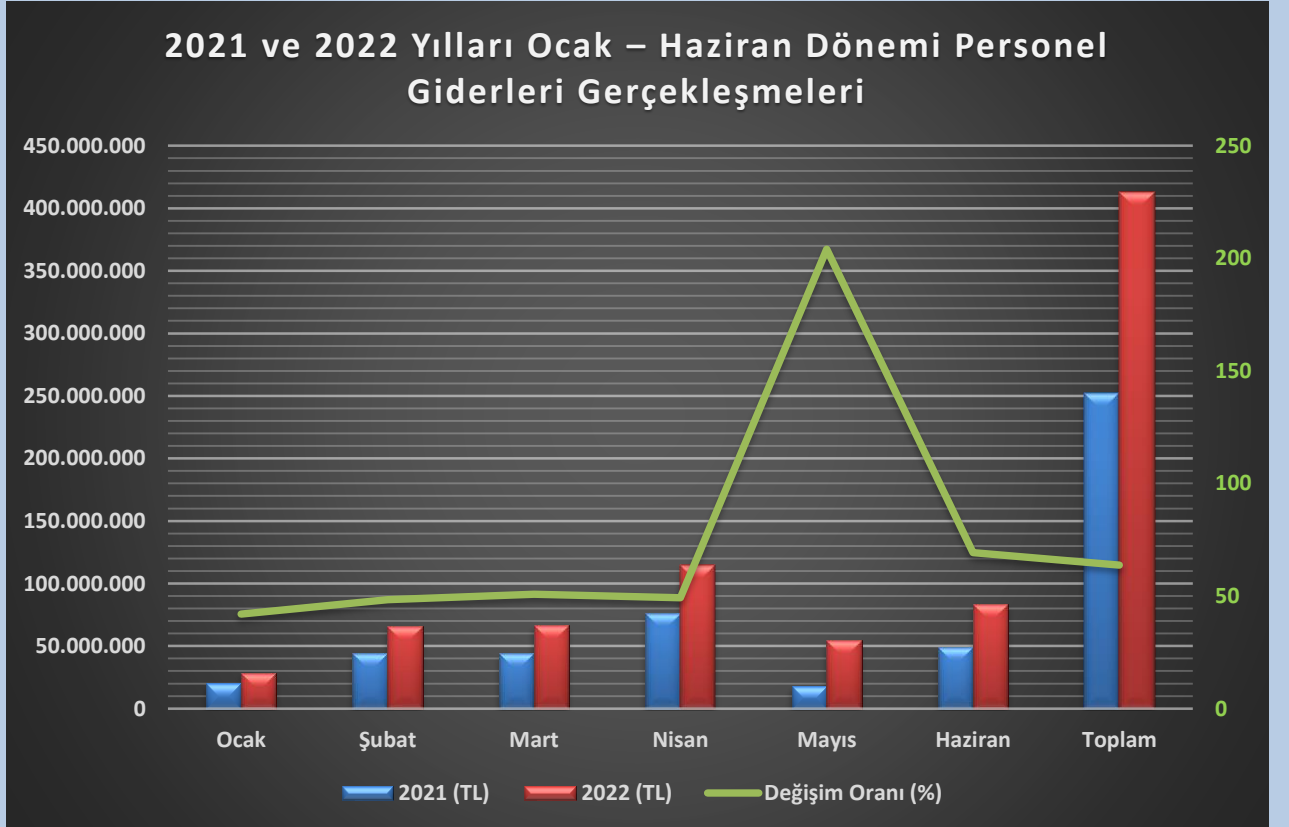
## 01. Personel Giderleri

Personel giderleri için 2022 yılı başında 819.018.500,00 TL ödenek ayrılmıştır. 2021 yılı Ocak– Haziran döneminde 252.364.115,22 TL olan personel giderleri, 2022 yılı Ocak-Haziran döneminde 160.736.047,12 TL artarak 413.100.162,34TL olmuştur. Personel giderlerinde ilk 6 aylık dönem için geçen yıla göre %63.69 artış gerçekleşmiştir. Personel giderlerinin aylık gerçekleştirmeleri aşağıdaki tablo ve grafiklerde detaylı bir şekilde gösterilmiştir.

Tablo-3: 2021 ve 2022 Yılları Ocak – Haziran Dönemi Personel Giderleri Gerçekleşmeleri

Aylar	2021 (TL)	2022 (TL)	Değişim Tutarı (TL)	Değişim Oranı (%)
Ocak	20.118.919,34	28.574.239,39	8.455.320,05	42,03
Şubat	44.391.294,61	65.891.306,74	21.500.012,13	48,43
Mart	44.077.824,22	66.484.473,82	22.406.649,60	50,83
Nisan	76.659.381,09	114.356.901,52	37.697.520,43	49,18
Mayıs	17.930.411,54	54.520.808,98	36.590.397,44	204,07
Haziran	49.186.284,42	83.272.431,89	34.086.147,47	69,30
Toplam	252.364.115,22	413.100.162,34	160.736.047,12	63,69

Grafik-3: 2021 – 2022 Ocak-Haziran Dönemi Personel Giderlerinin Karşılaştırılması



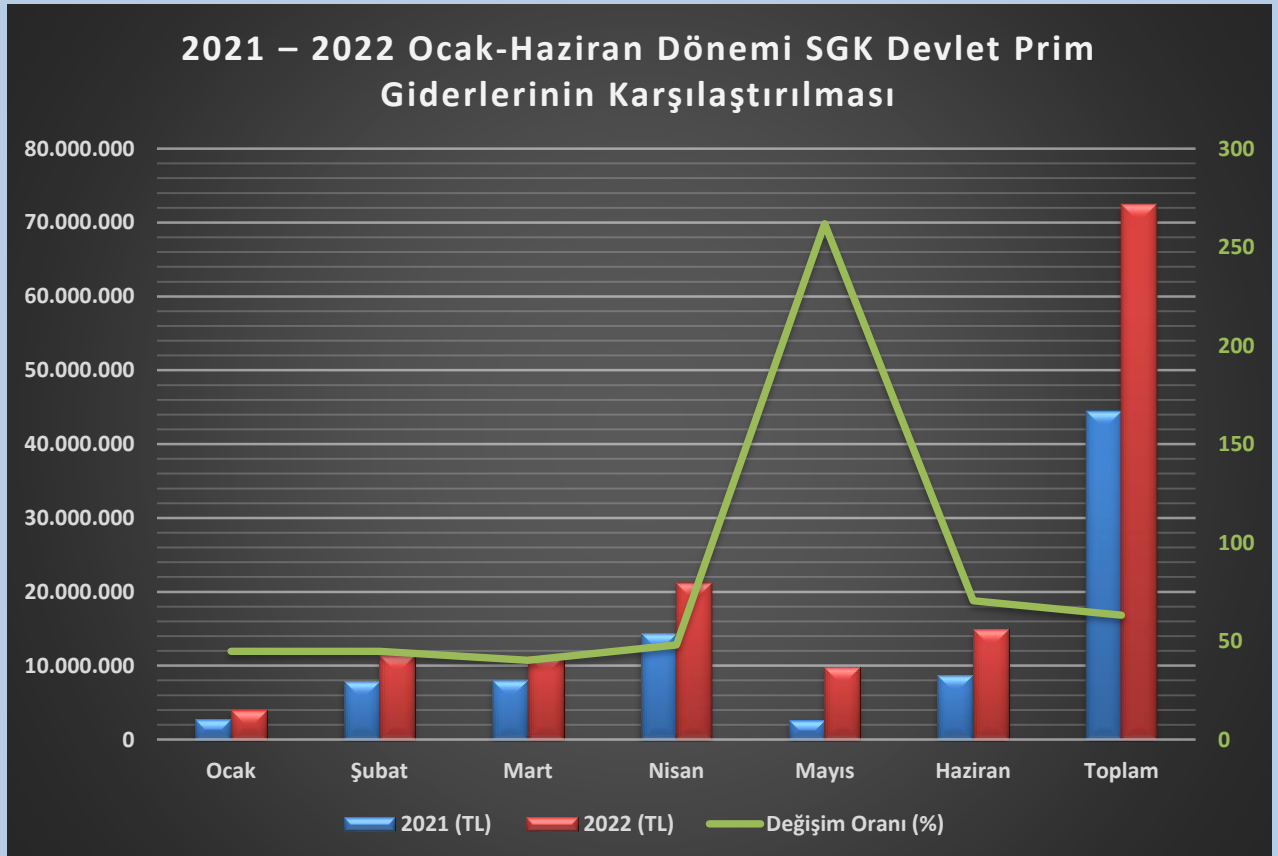
## 02. Sosyal Güvenlik Kurumlarına Devlet Primi Giderleri

Sosyal güvenlik kurumlarına devlet primi giderleri için 2022 yılı başında 130.981.500,00 TL ödenek ayrılmıştır. 2021 yılı Ocak–Haziran döneminde 44.388.839,55 TL olan sosyal güvenlik kurumlarına devlet primi giderleri, 2022 yılı Ocak–Haziran döneminde 28.060.106,51 TL artış ile 72.448.946,06 TL olmuştur. Sosyal güvenlik kurumlarına devlet primi giderlerindeki artış geçen yıla göre yaklaşık %63 olarak gerçekleşmiştir. Sosyal Güvenlik Kurumlarına Devlet Primi giderlerinin aylık gerçekleşmeleri aşağıdaki tablo ve grafiklerde detaylı bir şekilde gösterilmiştir.

Tablo 4: 2021 – 2022 Ocak-Haziran Dönemi SGK Devlet Prim Giderleri Gerçekleşmeleri

Aylar	2021 (TL)	2022 (TL)	Değişim Tutarı (TL)	Değişim Oranı (%)
Ocak	2.699.165,41	3.906.497,01	1.207.331,60	44,73
Şubat	7.859.254,53	11.376.804,53	3.517.550,00	44,76
Mart	8.078.393,00	11.333.661,55	3.255.268,55	40,30
Nisan	14.312.929,03	21.195.674,77	6.882.745,74	48,09
Mayıs	2.687.124,67	9.723.337,43	7.036.212,76	261,85
Haziran	8.751.972,91	14.912.970,77	6.160.997,86	70,40
Toplam	44.388.839,55	72.448.946,06	28.060.106,51	63,21

Grafik 4: 2021 – 2022 Ocak-Haziran Dönemi SGK Devlet Prim Giderlerinin Karşılaştırılması



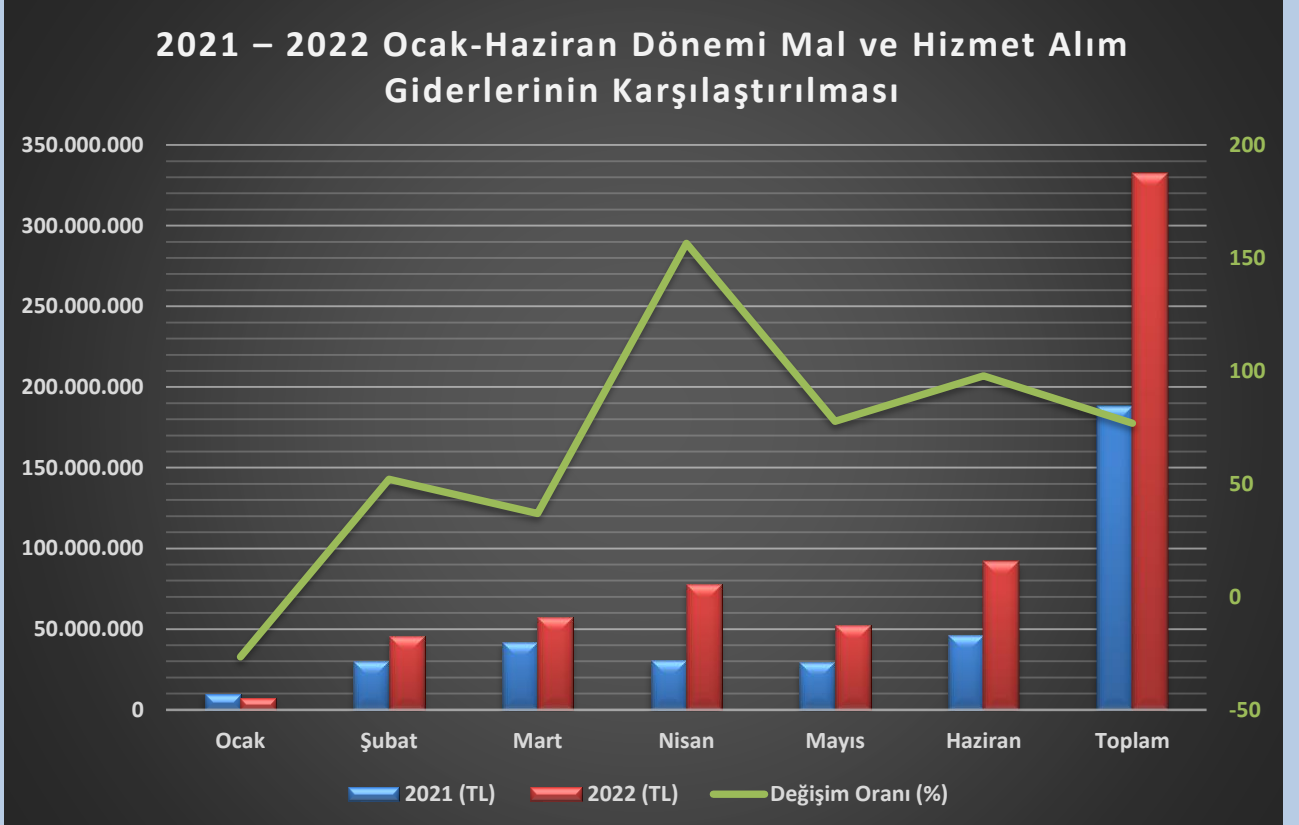
### 03. Mal ve Hizmet Alım Giderleri

Mal ve hizmet alım giderleri için 2022 yılı başında 900.623.000,00 TL ödenek ayrılmıştır. 2021 yılı Ocak–Haziran döneminde 188.080.294,22 TL olan mal ve hizmet alım giderleri, 2022 yılı Ocak– Haziran döneminde 144.495.648,93 TL artış ile 332.575.943,15 TL olmuştur. Mal ve hizmet alım giderlerindeki artış ilk 6 aylık dönem için geçen yıla göre %76.83 olarak gerçekleşmiştir. Mal ve hizmet alımı giderlerinin aylık gerçekleştirmeleri aşağıdaki tablo ve grafiklerde detaylı bir şekilde gösterilmiştir.

Tablo-5: 2021 – 2022 Ocak–Haziran Dönemi Mal ve Hizmet Alım Giderleri Gerçekleşmeleri

Aylar	2021 (TL)	2022 (TL)	Değişim Tutarı (TL)	Değişim Oranı (%)
Ocak	9.786.729,58	7.188.068,54	-2.598.661,04	-26,55
Şubat	30.081.611,48	45.749.530,70	15.667.919,22	52,08
Mart	41.864.425,05	57.324.282,62	15.459.857,57	36,93
Nisan	30.422.036,15	78.038.041,16	47.616.005,01	156,52
Mayıs	29.492.445,77	52.414.503,60	22.922.057,83	77,72
Haziran	46.433.046,19	91.861.516,53	45.428.470,34	97,84
Toplam	188.080.294,22	332.575.943,15	144.495.648,93	76,83

Grafik-5: 2021 – 2022 Ocak Haziran Dönemi Mal ve Hizmet Alım Giderlerinin Karşılaştırılması



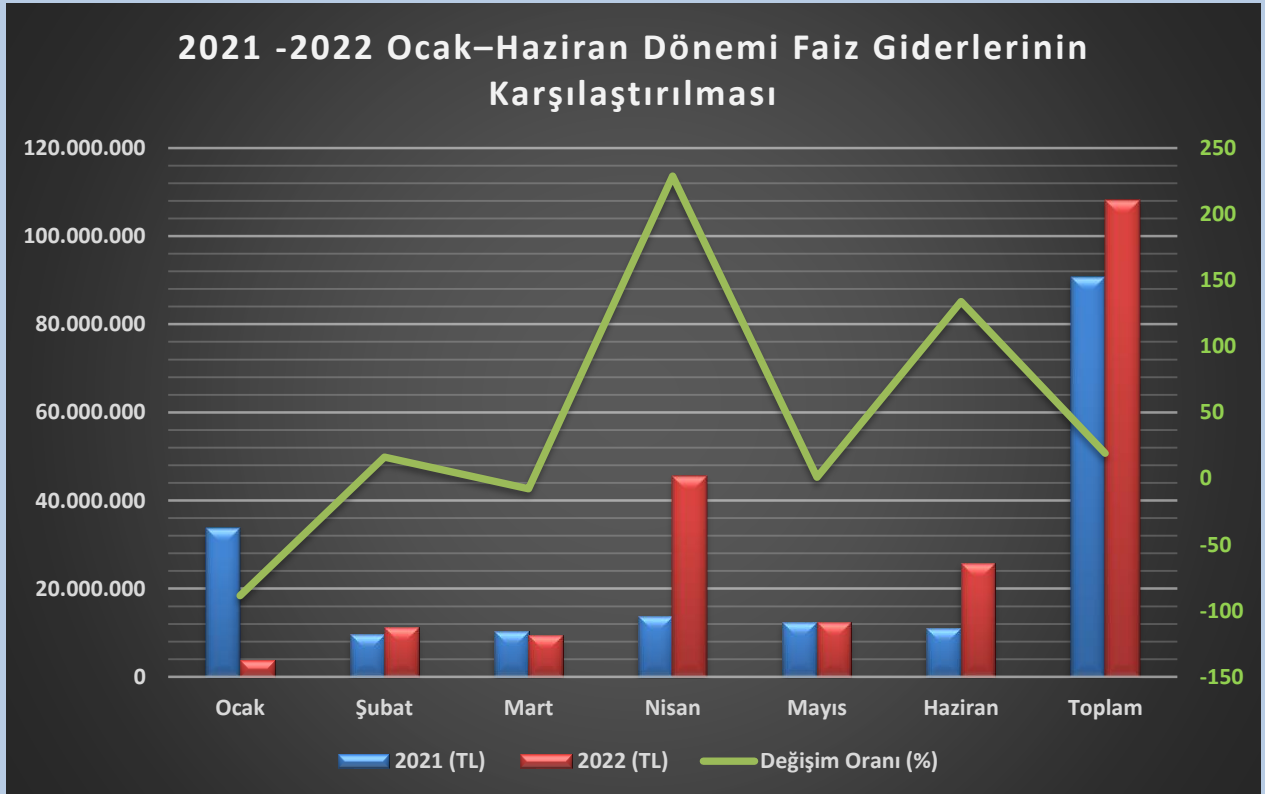
#### 04. Faiz Giderleri

Faiz Giderleri için 2022 yılı başında 190.000.000,00 TL ödenek ayrılmıştır. 2021 Yılı Ocak-Haziran döneminde 90.752.019,02 TL olan faiz giderleri, 2022 Yılı Ocak-Haziran döneminde 17.298.968,18 TL artış ile 108.050.987,20 TL olarak gerçekleşmiştir. Faiz giderlerinde ilk 6 aylık dönem için önce yıla göre %19.06'lık bir artış gerçekleşmiştir. Faiz giderleri ile ilgili aylık gerçekleştirmeler aşağıdaki tablo ve grafiklerde detaylı bir şekilde gösterilmiştir.

Tablo 6: 2021 – 2022 Ocak – Haziran Dönemi Faiz Giderleri Gerçekleşmeleri

Aylar	2021 (TL)	2022 (TL)	Değişim Tutarı (TL)	Değişim Oranı (%)
Ocak	33.728.177,73	3.783.146,46	-29.945.031,27	-88,78
Şubat	9.622.002,37	11.182.143,59	1.560.141,22	16,21
Mart	10.291.239,93	9.490.315,63	-800.924,30	-7,78
Nisan	13.837.123,03	45.498.692,53	31.661.569,50	228,82
Mayıs	12.280.114,15	12.386.732,25	106.618,10	0,87
Haziran	10.993.361,81	25.709.956,74	14.716.594,93	133,87
Toplam	90.752.019,02	108.050.987,20	17.298.968,18	19,06

Grafik-6: 2021-2022 Ocak–Haziran Dönemi Faiz Giderlerinin Karşılaştırılması



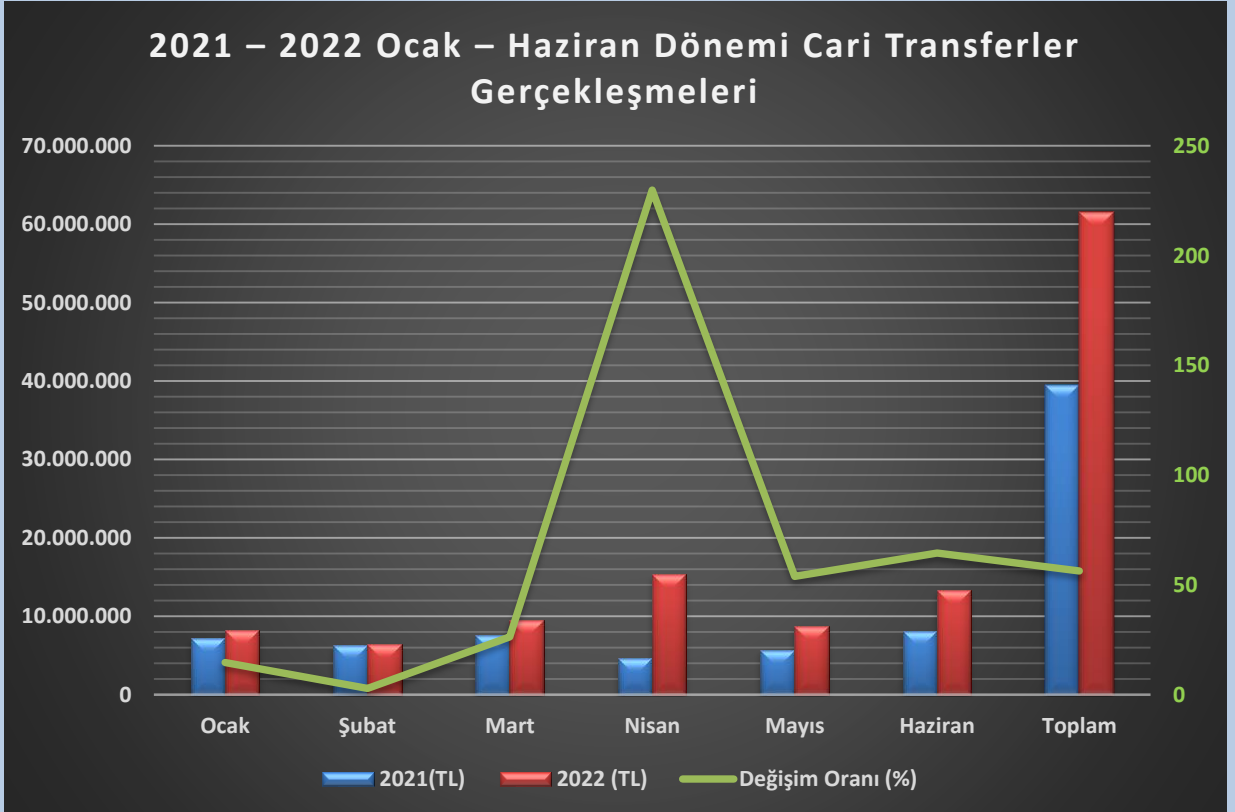
## 05. Cari Transferler

Cari transfer harcamaları için 2022 yılı başında 118.764.000,00 TL ödenek ayrılmıştır. 2021 yılı Ocak–Haziran döneminde 39.412.439,17 TL olan cari transfer harcamaları, 2022 yılı Ocak–Haziran döneminde 22.189.272,67 TL artışla 61.601.711,84 TL olmuştur. Cari transfer harcamalarında bir önceki yıla göre %56.3 oranında artış gerçekleşmiştir. Cari transfer harcamaları ile ilgili aylık gerçekleştirmeler aşağıdaki tablo ve grafiklerde detaylı bir şekilde gösterilmiştir.

Tablo-7: 2021 – 2022 Ocak – Haziran Dönemi Cari Transferler Gerçekleşmeleri

Aylar	2021 (TL)	2022 (TL)	Değişim Tutarı (TL)	Değişim Oranı (%)
Ocak	7.149.790,68	8.196.291,44	1.046.500,76	14,64
Şubat	6.252.525,20	6.427.197,92	174.672,72	2,79
Mart	7.547.178,03	9.533.740,05	1.986.562,02	26,32
Nisan	4.641.068,07	15.308.577,69	10.667.509,62	229,85
Mayıs	5.694.112,37	8.760.818,29	3.066.705,92	53,86
Haziran	8.127.764,82	13.375.086,45	5.247.321,63	64,56
Toplam	39.412.439,17	61.601.711,84	22.189.272,67	56,30

Grafik-7: 2021 – 2022 Ocak – Haziran Dönemi Cari Transferlerin Karşılaştırılması





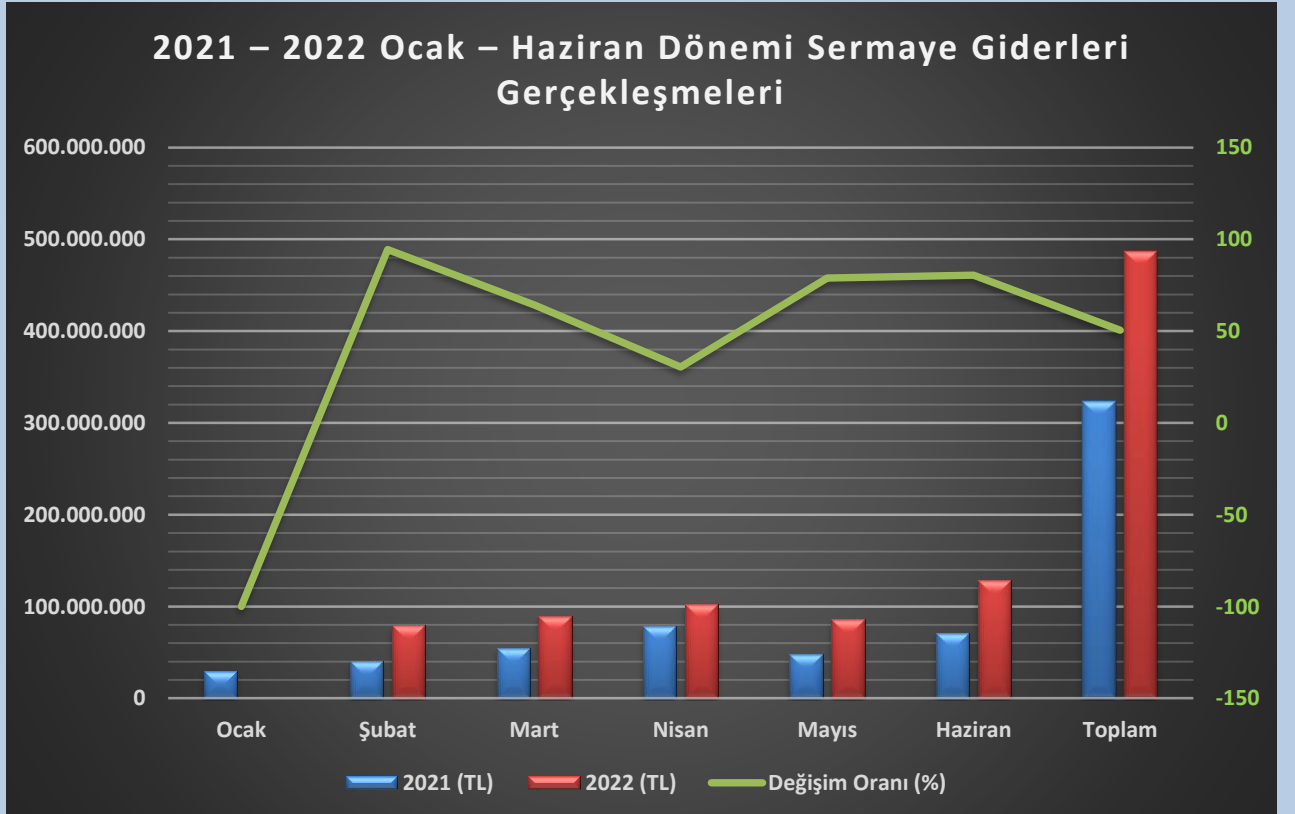
## 06. Sermaye Giderleri

Sermaye giderleri için 2022 yılı başında 1.054.613.000,00 TL ödenek ayrılmıştır. 2021 yılı Ocak–Haziran döneminde 323.423.585,49 TL olan sermaye giderleri, 2022 yılı Ocak-Haziran döneminde 163.314.431,19 TL artışla 486.738.016,68 TL olmuştur. Sermaye giderlerindeki artış geçen yıla göre %50.5 olarak gerçekleşmiştir. Sermaye giderlerinin aylık gerçekleştirmeleri aşağıdaki tablo ve grafiklerde detaylı bir şekilde gösterilmiştir.

Tablo-8: 2021 – 2022 Ocak – Haziran Dönemi Sermaye Giderleri Gerçekleşmeleri

Aylar	2021 (TL)	2022 (TL)	Değişim Tutarı (TL)	Değişim Oranı (%)
Ocak	29.752.073,09	10.397,63	-29.741.675,46	-99,97
Şubat	40.817.661,62	79.355.030,18	38.537.368,56	94,41
Mart	54.618.537,05	89.750.082,91	35.131.545,86	64,32
Nisan	78.903.700,91	102.973.780,27	24.070.079,36	30,51
Mayıs	48.095.282,75	86.077.333,57	37.982.050,82	78,97
Haziran	71.236.330,07	128.571.392,12	57.335.062,05	80,49
Toplam	323.423.585,49	486.738.016,68	163.314.431,19	50,50

Grafik-8: 2021 – 2022 Ocak – Haziran Dönemi Sermaye Giderleri Gerçekleşmeleri



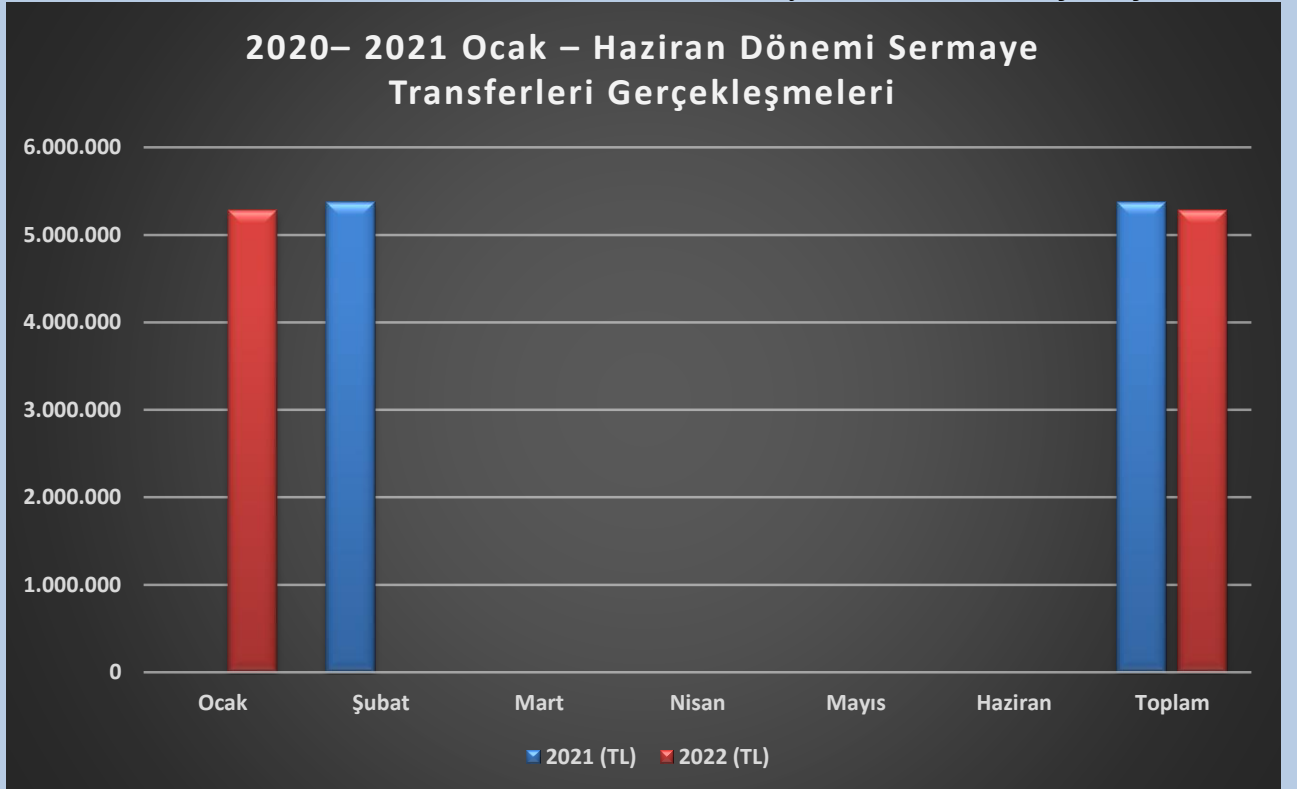
## 07. Sermaye Transferleri

Sermaye transferleri için 2022 yılı başında 6.000.000,00 TL ödenek ayrılmıştır. 2021 yılı Ocak-Haziran döneminde 5.378.609,87 TL olan sermaye transferleri, 97.012,41 TL azalış ile 2022 yılı Ocak-Haziran döneminde 5.281.597,46 TL olmuştur. Sermaye transferlerindeki azalış %-1.8 olarak gerçekleşmiştir. Sermaye transferlerinin aylık gerçekleştirmeleri aşağıdaki tablo ve grafiklerde detaylı bir şekilde gösterilmiştir.

Tablo-9: 2021– 2022 Ocak – Haziran Dönemi Sermaye Transferleri Gerçekleşmeleri

Aylar	2021 (TL)	2022 (TL)	Değişim Tutarı (TL)	Değişim Oranı (%)
Ocak	0,00	5.281.597,46	5.281.597,46	100
Şubat	5.378.609,87	0,00	-5.378.609,87	-100
Mart	0,00	0,00	0,00	0,00
Nisan	0,00	0,00	0,00	0,00
Mayıs	0,00	0,00	0,00	0,00
Haziran	0,00	0,00	0,00	0,00
Toplam	5.378.609,87	5.281.597,46	-97.012,41	-1,80

Grafik-9: 2021– 2022 Ocak – Haziran Dönemi Sermaye Transferleri Gerçekleşmeleri



## 8. Borç Verme

2021 yılında borç verme ile ilgili herhangi bir ödenek ayrılmamıştır ve gerçekleşen gider 55.830.009,50 TL dir. Mayıs ayında 7.956.800,00 TL borç verme işlemi gerçekleşmiş olup 2021 Ocak-Haziran döneminde toplam 7.956.800,00 TL işlem gerçekleşmiştir. 2022 yılında; Mart ayında 4.000.000,00 TL, Nisan ayında 4.300.000,00 TL, Mayıs ayında 3.244.073,25 TL ve Haziran ayında 2.954.000,00 TL olmak üzere toplam 14.498.073,25 TL borç verme işlemi gerçekleşmiştir.

## 9. Yedek Ödenekler

Yedek ödenekler için 2022 yılı başında 280.000.000,00 TL ödenek öngörülmüştür. 2021 yılı Ocak-Haziran döneminde yedek ödenekten yapılan aktarma 92.965.000,00 TL, 2022 yılının Ocak - Haziran döneminde 249.370.738,00 TL aktarma gerçekleşmemiştir. Yapılan aktarmaların aylık detayları aşağıdaki tablo ve grafiklerde gösterilmiştir.

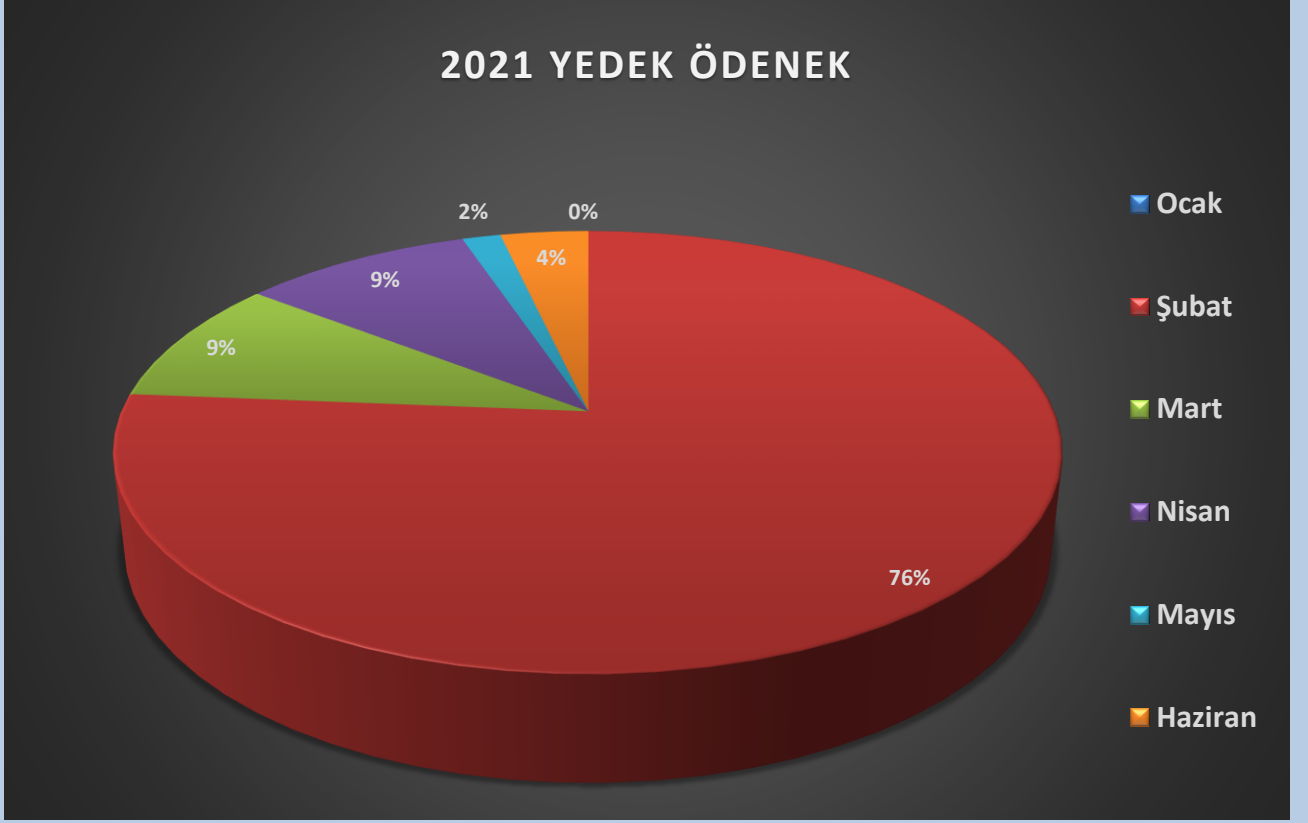
Tablo 10: 2021 - 2022 Yedek Ödenekler Gerçekleşmeleri

Aylar	2021 (TL)	2022 (TL)	Değişim Tutarı (TL)	Değişim Oranı (%)
Ocak	0,00	31.919.000,00	31.919.000,00	100,00
Şubat	70.938.200,00	10.662.000,00	-60.276.200,00	-84,97
Mart	8.542.000,00	8.230.000,00	-312.000,00	-3,65
Nisan	8.706.800,00	115.064.738,00	106.357.938,00	1.221,55
Mayıs	1.450.000,00	58.215.000,00	56.765.000,00	3.914,83
Haziran	3.328.000,00	25.280.000,00	21.952.000,00	659,62
Toplam	92.965.000,00	249.370.738,00	156.405.738,00	168,24

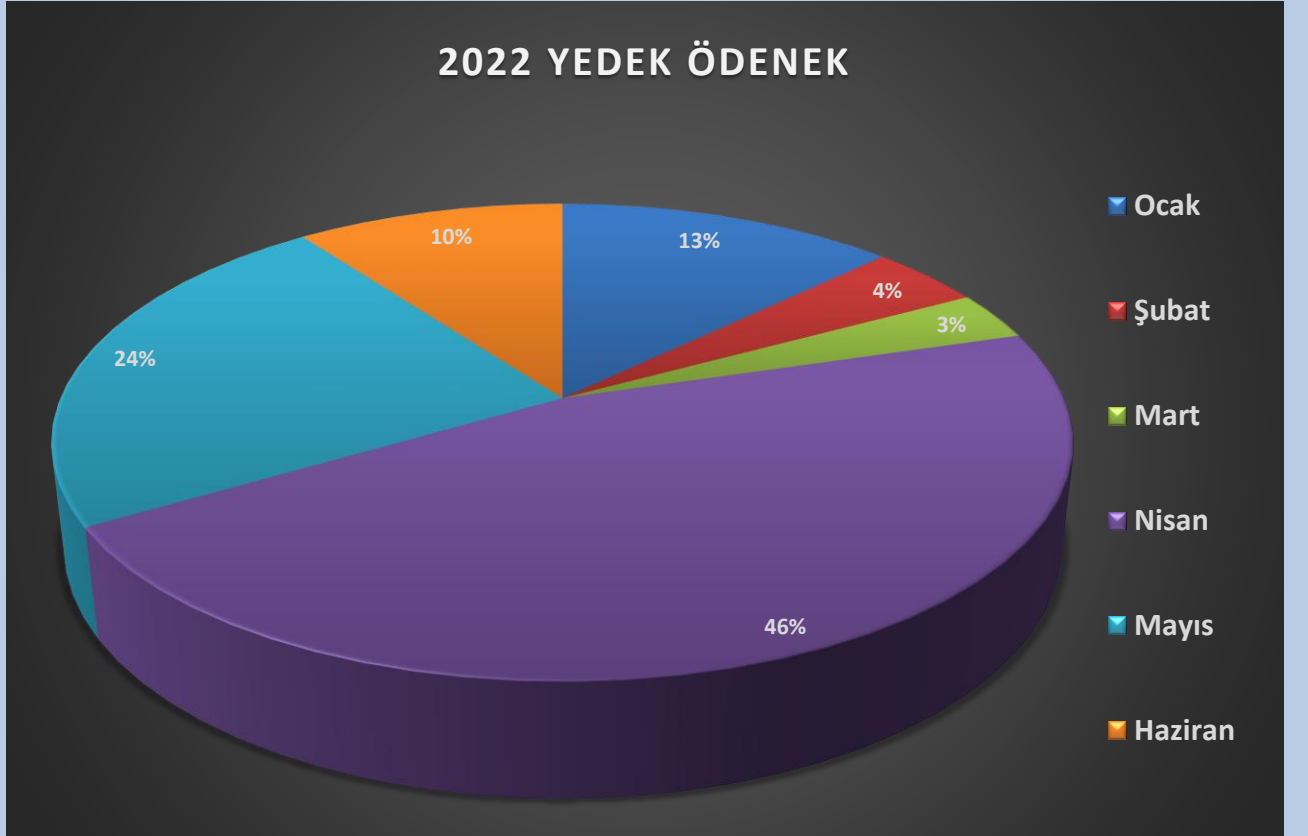
Grafik-10: 2021- 2022 Ocak – Haziran Dönemi Sermaye Transferleri Gerçekleşmeleri



Grafik-11: 2021 Yedek Ödenek Aylara Göre Dağılımı



Grafik-12: 2022 Yedek Ödenek Aylara Göre Dağılımı



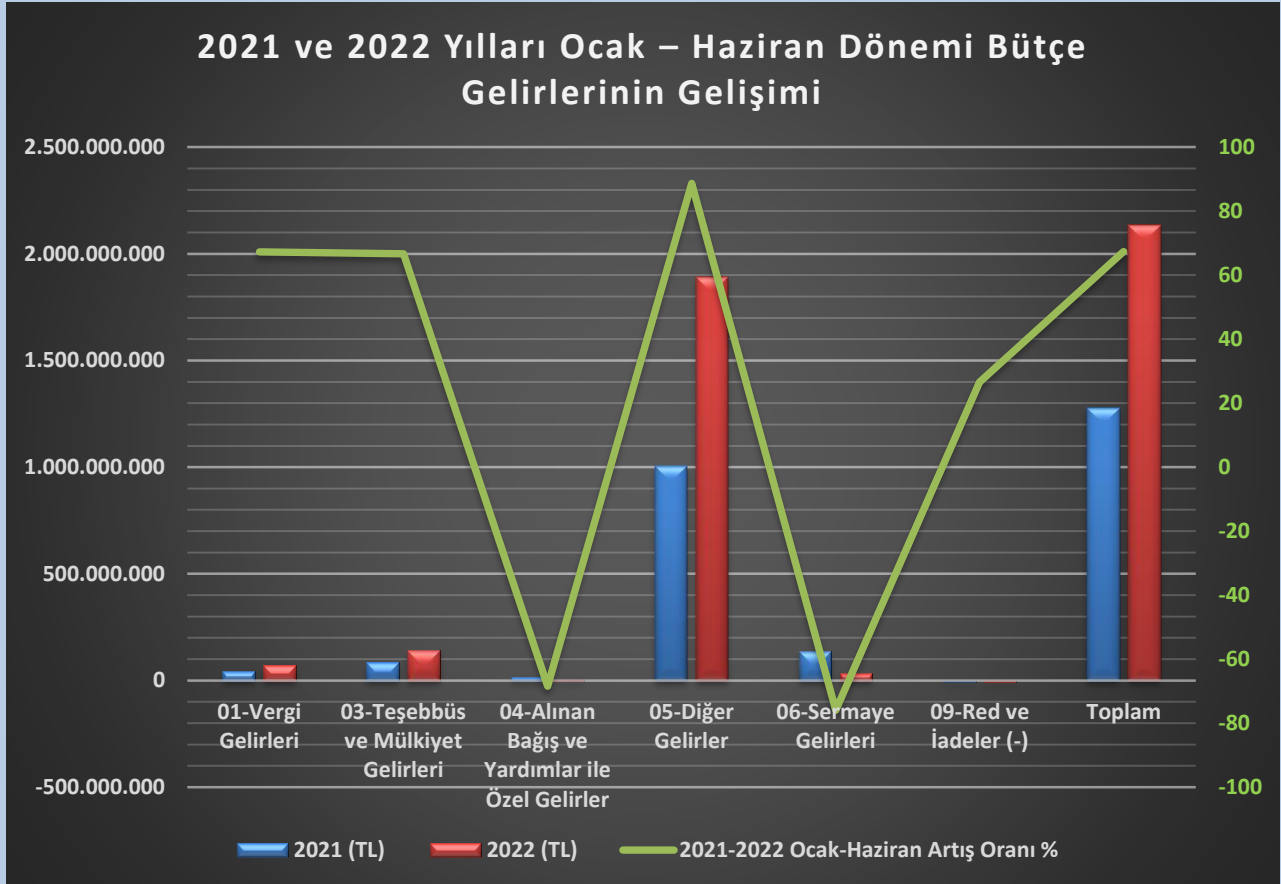
## B. BÜTÇE GELİRLERİ

Belediyemizin 2021–2022 yılları Ocak–Haziran dönemi bütçe gelirlerinin gelişimine ilişkin veriler aşağıdaki tablo ve grafiklerde gösterilmiştir.

Tablo 11: 2021 ve 2022 Yılları Ocak – Haziran Dönemi Bütçe Gelirlerinin Gelişimi

Gelir Ekonomik Kod	2021 Gerçekleşen Gelir (TL)	2022 Planlanan Gelir (TL)	Gelir Gerçekleşmeleri				
			Ocak-Haziran Dönemi		Oran (%)		Artış Oranı (%)
			2021 (TL)	2022 (TL)	2021	2022	
01-Vergi Gelirleri	82.755.115,29	105.000.000,00	42.423.268,86	70.971.065,92	51,26	67,59	67,29
03-Teşebbüs ve Mülkiyet Gelirleri	201.371.898,54	210.000.000,00	83.867.387,77	139.776.061,41	41,65	66,56	66,66
04-Alınan Bağış ve Yardımlar ile Özel Gelirler	34.277.505,19	0	16.342.287,07	5.156.130,86	47,68	100,00	-68,45
05-Diğer Gelirler	2.278.361.933,18	2.500.000.000,00	1.002.353.942,78	1.891.441.309,59	43,99	75,66	88,70
06-Sermaye Gelirleri	169.508.352,78	400.000.000,00	134.769.244,94	32.456.443,25	79,51	8,11	-75,92
09-Ret ve İadeler	-10.459.963,32	-15.000.000,00	-4.521.479,91	-5.722.193,83	43,23	38,15	26,56
<b>Toplam</b>	<b>2.755.814.841,66</b>	<b>3.200.000.000,00</b>	<b>1.275.234.651,51</b>	<b>2.134.078.817,20</b>	<b>46,26</b>	<b>66,87</b>	<b>67,35</b>

Grafik-13: 2021 ve 2022 Yılları Ocak – Haziran Dönemi Bütçe Gelirlerinin Gelişimi



Belediyemiz 2021 mali yılı Ocak - Haziran döneminde toplam 1.279.756.131,42 TL gelir elde etmiştir. Elde edilen bu gelirlerin 42.423.268,86 TL'lik kısmını Vergi Gelirleri, 83.867.387,77 TL'lik kısmını Teşebbüs ve Mülkiyet Gelirleri, 16.342.287,07 TL'lik kısmını Alınan Bağış ve Yardımlar ile Özel Gelirler, 1.002.353.942,78 TL'lik kısmını Diğer Gelirler, 134.769.244,94 TL'lik kısmını Sermaye Gelirleri oluşturmaktadır. Bu dönemde 4.521.479,91 TL'lik Ret ve İade gerçekleşmiştir.

2022 mali yılı Ocak - Haziran döneminde toplam 2.139.801.011,03 TL gelir elde edilmiş olup Vergi Gelirleri 70.971.065,92 TL, Teşebbüs ve Mülkiyet Gelirleri 139.776.061,41 TL, Alınan Bağış ve Yardımlar ile Özel Gelirler 5.156.130,86 TL, Diğer Gelirler 1.891.441.309,59 TL ve Sermaye Gelirleri 32.456.443,25 TL olarak gerçekleşmiştir. Bu dönemde 5.722.193,83 TL Ret ve İade işlemi yapılmıştır.

2021 mali yılı Ocak-Haziran gelir gerçekleştirmeleri incelendiğinde, Vergi Gelirlerinin %51.26'sı, Teşebbüs ve Mülkiyet Gelirlerinin %41.65'i, Alınan Bağış ve Yardımlar ile Özel Gelirlerin %47.68'i, Diğer Gelirlerin %43.99'u, Sermaye Gelirlerinin %79.51'i Ocak-Haziran döneminde elde edilmiştir. Bu dönemde Ret ve İadelerin %43.23'ü gerçekleşmiştir.

2022 yılında ise planlanan gelirin Ocak-Haziran döneminde gerçekleşme oranı %66.87'dir. Gerçekleşen bütçe gelirlerinin detaylarına bakıldığında; Vergi Gelirlerinde %67.59, Teşebbüs ve Mülkiyet Gelirlerinde %66.56, Alınan Bağış ve Yardımlar ile Özel Gelirlerde %100, Diğer Gelirlerde %75.66, Sermaye Gelirlerinde %8.11 oranında gerçekleşme olduğu görülmektedir. Bu dönemde Ret ve İadelerin %38.15'i gerçekleşmiştir.

### C. FİNANSMAN

Antalya Büyükşehir Belediyesi'nin 2022 yılı Ocak-Haziran dönemi giderleri; kendi öz gelirleri, merkezi idareden alınan paylar ve borçlanmalar ile finanse edilmiştir. Ocak-Haziran döneminde İbank'tan 32.622.756,00 TL iç borçlanma yapılmıştır.

2022 yılı Ocak-Haziran döneminde 93.588.312,21 TL iç borç ödemesi, 55.022.694,87 TL dış borç ödemesi gerçekleşmiştir.

## II. TEMMUZ – ARALIK 2022 DÖNEMİNE İLİŞKİN BEKLENTİLER VE HEDEFLER

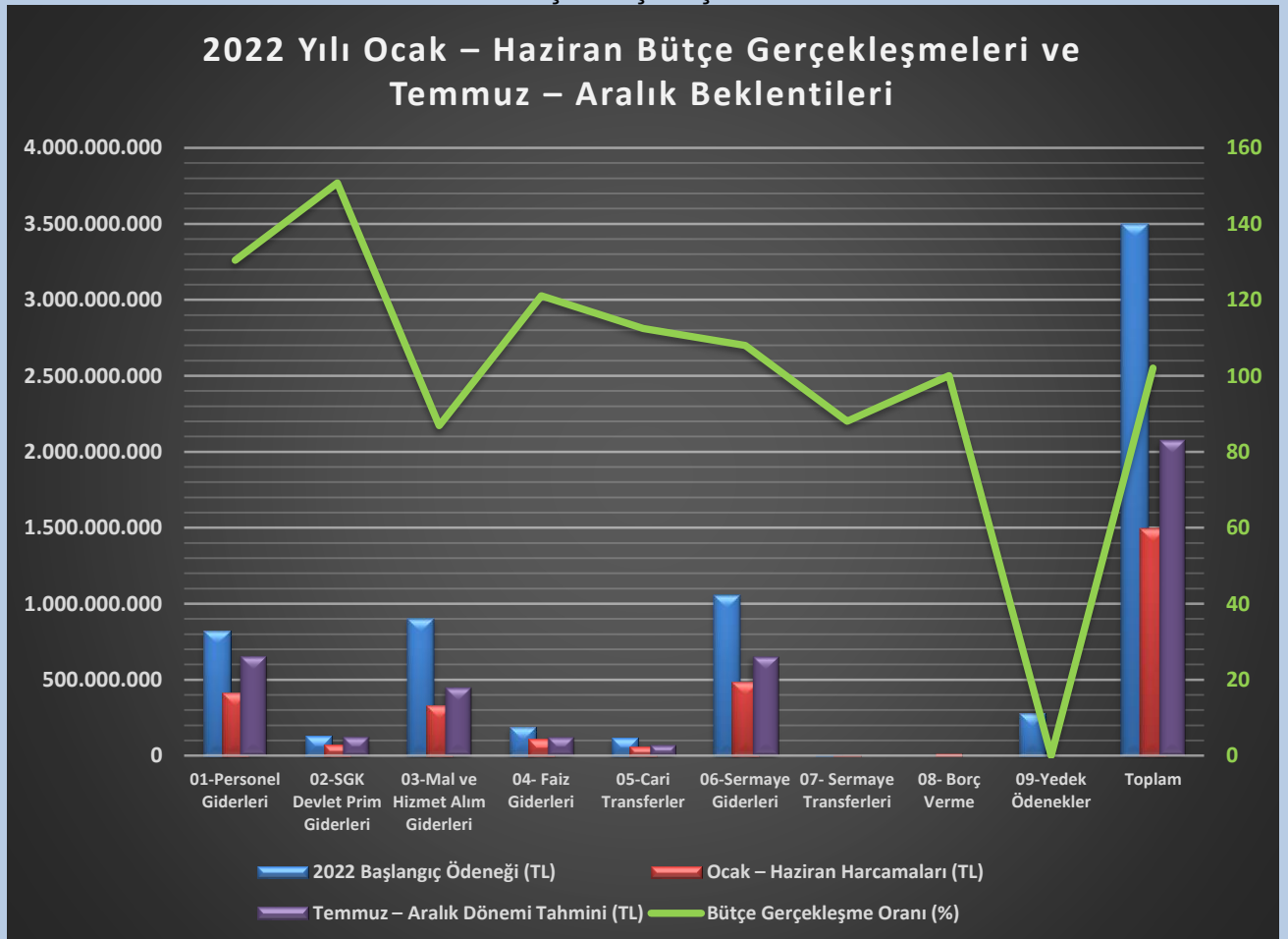
### A. BÜTÇE GİDERLERİ

Ödeneklerin gider türleri itibariyle dağılımı ve yılsonu tahmini gerçekleştirmeleri aşağıdaki tablo ve grafikte gösterilmiştir.

Tablo-12: 2022 Yılı Ocak – Haziran Bütçe Gerçekleşmeleri ve Temmuz – Aralık Beklentileri

Ekonomik Kod	2022 Başlangıç Ödeneği (TL)	Ocak – Haziran Harcamaları (TL)	Temmuz – Aralık Dönemi Tahmini (TL)	Bütçe Gerçekleşme Oranı (%)
01-Personel Giderleri	819.018.500,00	413.100.162,34	655.000.000,00	130,41
02-SGK Devlet Prim Giderleri	130.981.500,00	72.448.946,06	125.000.000,00	150,75
03-Mal ve Hizmet Alım Giderleri	900.623.000,00	332.575.943,15	450.000.000,00	86,89
04- Faiz Giderleri	190.000.000,00	108.050.987,20	122.000.000,00	121,08
05-Cari Transferler	118.764.000,00	61.601.711,84	72.000.000,00	112,49
06-Sermaye Giderleri	1.054.613.000,00	486.738.016,68	652.000.000,00	107,98
07- Sermaye Transferleri	6.000.000,00	5.281.597,46	0	88,03
08- Borç Verme	0	14.498.073,25	0	100,00
09-Yedek Ödenekler	280.000.000,00	0	0	0,00
<b>Toplam</b>	<b>3.500.000.000,00</b>	<b>1.494.295.437,98</b>	<b>2.076.000.000,00</b>	<b>102,01</b>

Grafik – 14: 2022 Yılı Ocak – Haziran Bütçe Gerçekleşmeleri ve Temmuz – Aralık Beklentileri



## 1- Personel Giderleri

Ocak–Haziran 2022 döneminde 413.100.162,34 TL olan personel giderlerinin Temmuz–Aralık 2022 döneminde yaklaşık 655.000.000,00 TL'yi bulması beklenmektedir. Personel giderlerinde yılsonu gerçekleşmesinin 2022 yılı bütçe başlangıç ödeneğinin %130.41'i olacağı tahmin edilmektedir. Başlangıç ödeneğini aşan kısımların, yedek ödenekten veya ek ödenekten ödenek temin edilerek karşılanması planlanmaktadır.

## 2- Sosyal Güvenlik Kurumlarına Devlet Primi Giderleri

Ocak–Haziran 2022 döneminde 72.448.946,06 TL olan sosyal güvenlik kurumlarına devlet primi giderlerinin Temmuz–Aralık 2022 döneminde 125.000.000,00 TL olması beklenmektedir. Sosyal Güvenlik Kurumlarına Devlet Primi giderlerinde yılsonu gerçekleşmelerinin 2022 yılı bütçe başlangıç ödeneğinin %150.75'i olacağı tahmin edilmektedir. Başlangıç ödeneğini aşan kısımların, yedek ödenekten veya ek ödenekten ödenek temin edilerek karşılanması planlanmaktadır.

## 3- Mal ve Hizmet Alım Giderleri

Ocak–Haziran 2022 döneminde 332.575.943,15 TL olan Mal ve Hizmet Alım Giderlerinin Temmuz–Aralık 2022 döneminde 450.000.000,00 TL olması beklenmektedir. Mal ve hizmet alım giderlerinde yılsonu gerçekleşmelerinin 2022 yılı bütçe başlangıç ödeneğinin %86.89'u olacağı tahmin edilmektedir.

## 4- Faiz Giderleri

Ocak-Haziran 2022 döneminde 108.050.987,20 TL olan Faiz Giderlerinin Temmuz–Aralık 2022 döneminde 122.000.000,00 TL olması beklenmektedir. Faiz giderlerinde yılsonu gerçekleşmelerinin 2022 yılı bütçe başlangıç ödeneğinin %121.08'i olacağı tahmin edilmektedir. Başlangıç ödeneğini aşan kısımların, artan ödeneklerden, yedek ödenekten ödenek temin edilerek karşılanması planlanmaktadır.

## 5- Cari Transferler

Ocak–Haziran 2022 döneminde 61.601.711,84 TL olan Cari Transferlerin Temmuz–Aralık 2022 döneminde 72.000.000,00 TL olması beklenmektedir. Cari transferlerde yılsonu gerçekleşmelerinin 2022 yılı bütçe başlangıç ödeneğinin %112.49'u olacağı tahmin edilmektedir. Başlangıç ödeneğini aşan kısımların, yedek ödenekten ödenek temin edilerek karşılanması planlanmaktadır.

## 6- Sermaye Giderleri

Ocak–Haziran 2022 döneminde 486.738.016,68 TL olan sermaye giderlerinin Temmuz–Aralık 2022 döneminde 652.000.000,00 TL olması beklenmektedir. Sermaye giderlerinde yılsonu gerçekleşmelerinin 2022 yılı bütçe başlangıç ödeneğinin %107.98'i olarak gerçekleşeceği tahmin edilmektedir. Başlangıç ödeneğini aşan kısımların, artan ödeneklerden, yedek ödenekten veya ek ödenekten ödenek temin edilerek karşılanması planlanmaktadır.



## 7- Sermaye Transferleri

Ocak–Haziran 2022 döneminde 5.281.597,46 TL olarak gerçekleşmiştir. Sermaye transferlerinin Temmuz– Aralık 2022 döneminde gerçekleşmesi beklenmemektedir.

## 8- Borç Verme

Ocak-Haziran 2022 döneminde 14.498.073,25 TL olarak gerçekleşen borç verme Temmuz-Aralık 2022 döneminde gerçekleşmesi beklenmemektedir.

## 9- Yedek Ödenek

Ocak- Haziran 2022 döneminde Yedek Ödenekten 249.370.738,00 TL ödenek aktarması yapılmış olup, Temmuz-Aralık 2022 döneminde de ödenek aktarması yapılacağı tahmin edilmektedir.

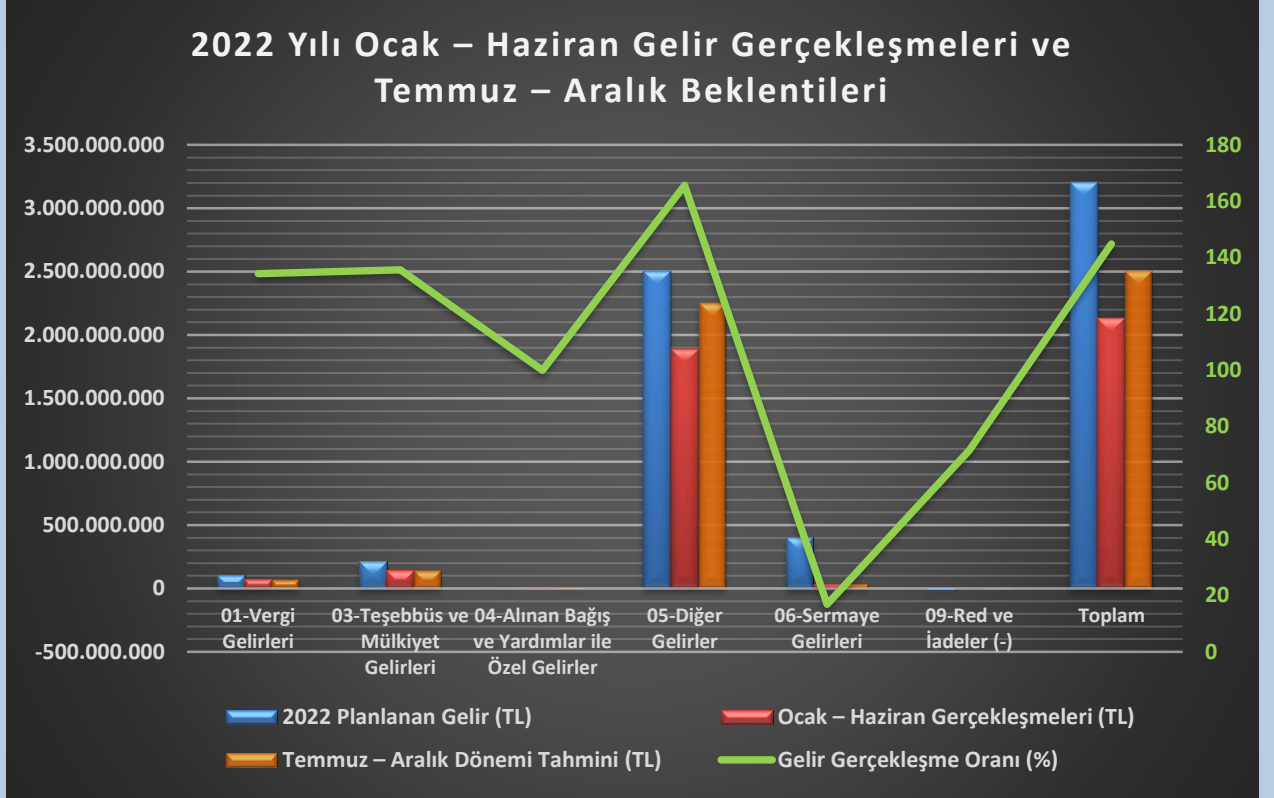
## B. BÜTÇE GELİRLERİ

2022 yılı bütçesinde öngörülen Bütçe gelirlerinin Temmuz-Aralık döneminde yaklaşık 2.500.000.000,00 TL olarak gerçekleşeceği tahmin edilmektedir. Bütçe gelirleri yılsonu gerçekleşmelerinin başlangıçta öngörülen ödeneklerin %144.81'i olarak gerçekleşeceği tahmin edilmektedir.

Tablo-13: 2022 Yılı Ocak – Haziran Bütçe Gelir Gerçekleşmeleri ve Temmuz – Aralık Beklentileri

Gelir Ekonomik Kod	2022 Planlanan Gelir (TL)	Ocak – Haziran Gerçekleşen Gelir (TL)	Temmuz – Aralık Dönemi Tahmini (TL)	Bütçe Gerçekleşme Oranı (%)
01-Vergi Gelirleri	105.000.000,00	70.971.065,92	70.000.000,00	134,26
03-Teşebbüs ve Mülkiyet Gelirleri	210.000.000,00	139.776.061,41	145.000.000,00	135,61
04-Alınan Bağış ve Yardımlar ile Özel Gelirler	0	5.156.130,86	5.000.000,00	100,00
05-Diğer Gelirler	2.500.000.000,00	1.891.441.309,59	2.250.000.000,00	165,66
06-Sermaye Gelirleri	400.000.000,00	32.456.443,25	35.000.000,00	16,86
09-Ret ve İadeler	-15.000.000,00	-5.722.193,83	-5.000.000,00	71,48
<b>Toplam</b>	<b>3.200.000.000,00</b>	<b>2.134.078.817,20</b>	<b>2.500.000.000,00</b>	<b>144,81</b>

Grafik – 15: 2022 Yılı Ocak – Haziran Gelir Gerçekleşmeleri ve Temmuz – Aralık Beklentileri



### C. FİNANSMAN

2022 yılı Temmuz – Aralık dönemine ilişkin olarak, Akdeniz Üniversitesi katlı otopark yapım projesi kapsamında alınan meclis kararına istinaden İlbank aracılığı ile 50.000.000TL borçlanma planlanmaktadır. 350.000.000,00 TL borç ödemesi yapılacağı öngörülmektedir.



## EK-1 ANTALYA BÜYÜKŞEHİR BELEDİYESİ 2021-2022 BÜTÇE GİDERLERİNİN GELİŞİMİ

BÜTÇE GİDERLERİ	2021 GERÇEKLEŞME TOPLAMI	2022 BAŞLANGIÇ ÖDENEĞİ	OCAK GERÇEKLEŞME		ŞUBAT GERÇEKLEŞME		MART GERÇEKLEŞME		NİSAN GERÇEKLEŞME		MAYIS GERÇEKLEŞME		HAZİRAN GERÇEKLEŞME		OCAK-HAZİRAN GERÇEKLEŞME TOPLAMI		ARTIŞ ORANI * (%)	OCAK-HAZİRAN GERÇEK. ORANI ** (%)		2022 YILSONU GERÇEKLEŞME TAHMİNİ		
			2021	2022	2021	2022	2021	2022	2021	2022	2021	2022	2021	2022	2021	2022		2021	2022			
			2021	2022	2021	2022	2021	2022	2021	2022	2021	2022	2021	2022	2021	2022		2021	2022			
<b>BÜTÇE GİDERLERİ TOPLAMI</b>	<b>2.469.814.140,48</b>	<b>3.500.000.000,00</b>	<b>103.234.855,83</b>	<b>56.940.237,93</b>	<b>144.402.959,68</b>	<b>219.982.013,66</b>	<b>166.477.597,28</b>	<b>247.916.556,88</b>	<b>218.776.238,28</b>	<b>381.671.667,94</b>	<b>124.136.291,25</b>	<b>227.127.607,37</b>	<b>194.728.760,22</b>	<b>360.657.354,50</b>	<b>951.756.702,54</b>	<b>1.494.295.437,98</b>	57	100	100	3.570.295.437,98		
<b>01</b>	<b>PERSONEL GİDERLERİ</b>	<b>597.523.944,77</b>	<b>819.018.500,00</b>	<b>20.118.919,34</b>	<b>28.574.239,39</b>	<b>44.391.294,61</b>	<b>65.891.306,74</b>	<b>44.077.824,22</b>	<b>66.484.473,82</b>	<b>76.659.381,09</b>	<b>114.356.901,52</b>	<b>17.930.411,54</b>	<b>54.520.808,98</b>	<b>49.186.284,42</b>	<b>83.272.431,89</b>	<b>252.364.115,22</b>	<b>413.100.162,34</b>	64	27	28	1.068.100.162,34	
01	1	MEMURLAR	129.092.407,42	185.537.000,00	14.348.842,77	21.531.727,79	10.151.749,61	15.425.585,30	10.029.459,10	17.451.297,87	10.496.559,30	17.177.690,38	10.361.296,52	16.200.996,92	9.983.867,66	17.360.058,35	65.371.774,96	105.147.356,61	61	7	7	260.147.356,61
01	2	SÖZLEŞMELİ PERSONEL	31.850.633,46	61.674.000,00	1.209.969,86	3.856.554,23	2.679.488,56	4.393.388,99	1.916.101,17	5.228.811,70	1.962.681,54	4.998.583,31	1.938.612,00	4.822.002,77	1.999.884,12	4.957.001,00	11.706.737,25	28.256.342,00	141	1	2	73.256.342,00
01	3	İŞÇİLER	433.020.204,24	566.012.900,00	4.486.428,19	3.152.082,82	31.219.376,51	45.556.455,53	31.873.149,53	42.608.898,77	63.867.772,52	91.509.106,46	5.528.481,79	33.144.659,04	36.835.822,26	60.534.415,01	173.811.030,80	276.505.617,63	59	18	19	726.505.617,63
01	4	GEÇİCİ SÜRELİ ÇALIŞANLAR	1.685.481,80	3.270.600,00	48.347,90	0	88.552,70	292.714,84	119.134,39	836.795,23	146.561,90	331.688,56	63.512,03	296.637,56	105.775,96	173.946,16	571.884,88	1.931.782,35	238	0	0	4.931.782,35
01	5	DİĞER PERSONEL	1.875.217,85	2.524.000,00	25.330,62	33.874,55	252.127,23	223.162,08	139.980,03	358.670,25	185.805,83	339.832,81	38.509,20	56.512,69	260.934,42	247.011,37	902.687,33	1.259.063,75	39	0	0	3.259.063,75
<b>02</b>	<b>SOSYAL GÜVENLİK KURUMLARINA DEVLET PRİMİ GİDERLERİ</b>	<b>107.474.414,78</b>	<b>130.981.500,00</b>	<b>2.699.165,41</b>	<b>3.906.497,01</b>	<b>7.859.254,53</b>	<b>11.376.804,53</b>	<b>8.078.393,00</b>	<b>11.333.661,55</b>	<b>14.312.929,03</b>	<b>21.195.674,77</b>	<b>2.687.124,67</b>	<b>9.723.337,43</b>	<b>8.751.972,91</b>	<b>14.912.970,77</b>	<b>44.388.839,55</b>	<b>72.448.946,06</b>	63	5	5	197.448.946,06	
02	1	MEMURLAR	17.583.101,07	23.500.000,00	1.975.694,24	2.786.353,00	1.403.584,06	2.123.649,92	1.404.883,82	2.140.796,43	1.444.735,50	2.133.985,61	1.399.946,03	2.127.131,20	1.399.350,85	2.128.503,39	9.028.194,50	13.440.419,55	49	1	1	38.440.419,55
02	2	SÖZLEŞMELİ PERSONEL	2.899.470,91	7.517.500,00	169.067,21	443.752,68	398.277,43	546.416,86	1.562,27	720.682,33	0	727.119,63	0	751.868,12	0	767.132,01	568.906,91	3.956.971,63	596	0	0	11.956.971,63
02	3	İŞÇİLER	14.601.055,96	13.260.000,00	544.277,73	676.391,33	708.907,64	891.584,74	1.366.091,43	954.464,31	1.102.934,77	1.489.518,12	1.274.041,06	1.197.891,10	1.142.228,56	1.138.402,63	6.138.481,19	6.348.252,23	3	1	0	18.348.252,23
02	4	GEÇİCİ SÜRELİ ÇALIŞANLAR	72.390.786,84	86.704.000,00	10.126,23	0	5.348.485,40	7.815.153,01	5.305.855,48	7.517.718,48	11.765.258,76	16.845.051,41	13.137,58	5.646.447,01	6.210.393,50	10.878.932,74	28.653.256,95	48.703.302,65	70	3	3	128.703.302,65
<b>03</b>	<b>MAL VE HİZMET ALIM GİDERLERİ</b>	<b>532.910.358,07</b>	<b>900.623.000,00</b>	<b>9.786.729,58</b>	<b>7.188.068,54</b>	<b>30.081.611,48</b>	<b>45.749.530,70</b>	<b>41.864.425,05</b>	<b>57.324.282,62</b>	<b>30.422.036,15</b>	<b>78.038.041,16</b>	<b>29.492.445,77</b>	<b>52.414.503,60</b>	<b>46.433.046,19</b>	<b>91.861.516,53</b>	<b>188.080.294,22</b>	<b>332.575.943,15</b>	77	20	22	782.575.943,15	
03	1	ÜRETİME YÖNELİK MAL VE MALZEME ALIMLARI	5.803,91	2.500.000,00	0	0	1.857,00	0	3.946,91	750	0	0	184.168,50	0	8.308,73	5.803,91	193.227,23	3.229	0	0	1.193.227,23	
03	2	TUKETİME YÖNELİK MAL VE MALZEME ALIMLARI	125.835.476,76	154.776.000,00	302.541,13	883.062,43	3.061.363,40	11.736.830,79	5.441.836,98	10.727.948,35	5.799.352,09	16.366.784,58	8.477.422,95	15.515.281,25	11.649.088,78	20.536.805,16	34.731.605,33	75.766.712,56	118	4	5	180.766.712,56
03	3	YOLLUKLAR	642.563,29	1.075.250,00	2.584,93	0	55.606,72	50.286,24	61.713,61	92.250,21	26.155,12	262.194,82	12.838,03	68.583,25	24.778,58	172.848,76	183.676,99	646.163,28	252	0	0	1.646.163,28
03	4	HİZMET GİDERLERİ	73.168.105,36	67.381.000,00	1.234.295,10	1.695.569,32	6.175.693,01	3.231.569,91	15.738.190,31	5.452.934,98	4.660.601,93	4.814.691,31	1.259.632,60	3.405.736,56	9.799.160,43	10.363.031,61	38.867.573,38	28.963.533,69	-25	4	2	68.963.533,69
03	5	HİZMET ALIMLARI	287.728.745,56	622.284.000,00	8.247.308,42	4.605.236,79	20.461.062,66	29.197.616,32	19.682.475,44	34.219.107,38	17.950.708,75	50.020.732,47	18.851.667,00	29.917.543,55	22.964.954,08	41.330.697,50	108.158.176,35	189.290.934,01	75	11	13	439.290.934,01
03	6	TEMSİL VE TANITMA GİDERLERİ	4.000.875,89	5.500.000,00	0	4.200,00	149.175,20	334.424,50	217.182,07	1.092.671,64	66.893,40	847.250,07	97.402,90	1.069.325,11	132.178,01	4.668.913,53	662.831,58	8.016.784,85	1.109	0	1	18.016.784,85
03	7	MENKUL MAL GAYRİMADDİ HAK ALIM, BAKIM VE ONARIM GİDERLERİ	36.403.332,84	38.268.750,00	0	0	176.853,49	1.155.142,94	545.767,23	5.721.989,77	1.815.192,86	5.460.571,58	541.616,29	2.251.495,38	1.110.896,83	13.064.890,87	4.190.326,70	27.654.090,54	560	0	2	67.654.090,54
03	8	GAYRİMENKUL MAL BAKIM VE ONARIM GİDERLERİ	5.125.454,46	8.838.000,00	0	0	0	43.660,00	173.312,50	16.630,29	103.132,00	265.816,33	251.866,00	2.370,00	751.989,48	1.716.020,37	1.280.299,98	2.044.496,99	60	0	0	5.044.496,99
<b>04</b>	<b>FAİZ GİDERLERİ</b>	<b>218.179.818,91</b>	<b>190.000.000,00</b>	<b>33.728.177,73</b>	<b>3.783.146,46</b>	<b>9.622.002,37</b>	<b>11.182.143,59</b>	<b>10.291.239,93</b>	<b>9.490.315,63</b>	<b>13.837.123,03</b>	<b>45.498.692,53</b>	<b>12.280.114,15</b>	<b>12.386.732,25</b>	<b>10.993.361,81</b>	<b>25.709.956,74</b>	<b>90.752.019,02</b>	<b>108.050.987,20</b>	19	10	7	230.050.987,20	
04	2	DİĞER İÇ BORÇ FAİZ GİDERLERİ	116.521.772,59	115.000.000,00	10.851.393,70	3.783.146,46	9.622.002,37	11.182.143,59	10.291.239,93	9.490.315,63	10.201.957,35	8.823.103,69	9.500.080,11	8.584.240,73	8.044.192,87	8.995.483,85	58.510.866,33	50.858.433,95	-13	6	3	110.858.433,95
04	3	DİŞ BORÇ FAİZ GİDERLERİ	101.658.046,32	75.000.000,00	22.876.784,03	0	0	0	0	0	3.635.165,68	36.675.588,84	2.780.034,04	3.802.491,52	2.949.168,94	16.714.472,89	32.241.152,69	57.192.553,25	77	3	4	119.192.553,25
<b>05</b>	<b>CARİ TRANSFERLER</b>	<b>83.214.699,34</b>	<b>118.764.000,00</b>	<b>7.149.790,68</b>	<b>8.196.291,44</b>	<b>6.252.525,20</b>	<b>6.427.197,92</b>	<b>7.547.178,03</b>	<b>9.533.740,05</b>	<b>4.641.068,07</b>	<b>15.308.577,69</b>	<b>5.694.112,37</b>	<b>8.760.818,29</b>	<b>8.127.764,82</b>	<b>13.375.086,45</b>	<b>39.412.439,17</b>	<b>61.601.711,84</b>	56	4	4	133.601.711,84	
05	1	GÖREV ZARARLARI	18.523.896,64	20.050.000,00	3.737.359,53	4.187.203,26	575.190,50	969.896,62	1.695.873,90	2.793.476,59	1.445.815,65	2.297.434,23	1.138.000,83	2.566.893,35	1.175.393,81	3.048.177,05	9.767.634,22	15.863.081,10	62	1	1	34.363.081,10
05	3	KAR AMACI GÜTMEYEN KURULUŞLARA YAPILAN TRANSFERLER	9.540.721,31	18.935.000,00	1.179.456,01	485.634,34	3.311.846,35	899.331,68	739.081,18	839.610,80	474.818,67	3.818.350,33	288.874,39	634.426,40	408.034,48	972.442,65	6.402.111,08	7.649.796,20	19	1	1	16.649.796,20
05	4	HANE HALKINA YAPILAN TRANSFERLER	23.219.968,99	51.704.000,00	149.680,00	260.545,00	152.236,80	375.165,00	2.492.395,89	1.102.962,40	439.001,59	5.483.019,63	2.171.062,32	1.871.563,80	4.105.720,52	1.914.199,18	9.510.097,12	11.007.455,01	16	1	1	25.007.455,01
05	6	YURTDİŞİNE YAPILAN TRANSFERLER	60.531,51	75.000,00	0	0	4.681,29	0	0	10.163,31	0	50.368,20	0	0	19.121,90	60.531,51	23.803,19	-61	0	0	523.803,19	
05	8	GELİRLERDEN AYRILAN PAYLAR	31.869.580,89	28.000.000,00	2.083.295,14	3.262.908,84	2.213.251,55	4.178.123,33	2.619.827,06	4.797.690,26	2.271.268,85	3.709.773,50	2.045.806,63	3.687.934,74	2.438.616,01	7.421.145,67	13.672.065,24	27.057.576,34	98	1	2	57.057.576,34
<b>06</b>	<b>SERMAYE GİDERLERİ</b>	<b>869.302.285,24</b>	<b>1.054.613.000,00</b>	<b>29.752.073,09</b>	<b>10.397,63</b>	<b>40.817.661,62</b>	<b>79.355.030,18</b>	<b>54.618.537,05</b>	<b>89.750.082,91</b>	<b>78.903.700,91</b>	<b>102.973.780,27</b>	<b>48.095.282,75</b>	<b>86.077.333,57</b>	<b>71.236.330,07</b>	<b>128.571.392,12</b>	<b>323.423.585,49</b>	<b>486.738.016,68</b>	50	34	33	1.138.738.016,68	
06	1	MAMUL MAL ALIMLARI	20.980.995,61	194.610.000,00	0	0	0	0	0	0	0	672.600,00										

08	1	YURTİÇİ BORÇ VERME	55.830.009,50	0	0	0	0	0	0	4.000.000,00	0	4.300.000,00	7.956.800,00	3.244.073,25	0	2.954.000,00	7.956.800,00	14.498.073,25	82	1	1	14.498.073,25	
09		<b>YEDEK ÖDENEKLER</b>	<b>0</b>	<b>280.000.000,00</b>	<b>0</b>	<b>0</b>	<b>0</b>	<b>0</b>	<b>0</b>	<b>0</b>	<b>0</b>	<b>0</b>	<b>0</b>	<b>0</b>	<b>0</b>	<b>0</b>	<b>0</b>	<b>0</b>	<b>0</b>	<b>0</b>	<b>0</b>	<b>0</b>	<b>0,00</b>
09	1	PERSONEL GİDERLERİNİ KARŞILAMA ÖDENEĞİ	0	20.000.000,00	0	0	0	0	0	0	0	0	0	0	0	0	0	0	0	0	0	0	0,00
09	2	KUR FARKLARINI KARŞILAMA ÖDENEĞİ	0	10.000.000,00	0	0	0	0	0	0	0	0	0	0	0	0	0	0	0	0	0	0	0,00
09	3	YATIRIMLARI HIZLANDIRMA ÖDENEĞİ	0	130.000.000,00	0	0	0	0	0	0	0	0	0	0	0	0	0	0	0	0	0	0	0,00
09	6	YEDEK ÖDENEK	0	106.000.000,00	0	0	0	0	0	0	0	0	0	0	0	0	0	0	0	0	0	0	0,00
09	9	DİĞER YEDEK ÖDENEKLER	0	14.000.000,00	0	0	0	0	0	0	0	0	0	0	0	0	0	0	0	0	0	0	0,00

\* =(2022 Yılı Ocak-Haziran Gerçekleşme-2021 Yılı Ocak-Haziran Gerçekleşme)/2021 Yılı Ocak-Haziran Gerçekleşme \* 100 formülüyle

hesaplanacaktır.

\*\* 2021 yılı için =2021 Yılı Ocak-Haziran Gerçekleşme/2021 Yılı Gerçekleşme Toplamı\*100; 2022 yılı için =2022 Yılı Ocak-Haziran Gerçekleşme/2022 Yılı Başlangıç Ödeneği\*100 formülüyle

hesaplanacaktır.

## Ek-2 BÜTÇE GELİRLERİNİN GELİŞİMİ

### ANTALYA BÜYÜKŞEHİR BELEDİYESİ

GELİR KODLARI	2021 GERÇEKLEŞME TOPLAMI	2022 BÜTÇE	OCAK GERÇEKLEŞME		ŞUBAT GERÇEKLEŞME		MART GERÇEKLEŞME		NİSAN GERÇEKLEŞME		MAYIS GERÇEKLEŞME		HAZİRAN GERÇEKLEŞME		OCAK-HAZİRAN GERÇEKLEŞME TOPLAMI		ARTIŞ ORANI (%)	OCAK-HAZİRAN GERÇEK ORANI ** (%)		2022 YILSONU GERÇEKLEŞME TAHMİNİ	
			2021	2022	2021	2022	2021	2022	2021	2022	2021	2022	2021	2022	2021	2022					
<b>BÜTÇE GELİRLERİ TOPLAMI</b>	<b>2.755.814.841,66</b>	<b>3.200.000.000,00</b>	<b>187.518.280,96</b>	<b>290.125.472,99</b>	<b>308.545.787,38</b>	<b>302.375.604,00</b>	<b>214.720.550,09</b>	<b>377.595.862,88</b>	<b>186.529.934,07</b>	<b>328.904.559,62</b>	<b>181.900.643,69</b>	<b>317.317.297,33</b>	<b>196.019.455,32</b>	<b>517.760.020,68</b>	<b>1.275.234.651,51</b>	<b>2.134.078.817,20</b>	<b>67</b>	<b>100</b>	<b>100</b>	<b>4.634.078.817,20</b>	
01 Vergi Gelirleri	82.755.115,29	105.000.000,00	8.535.468,44	9.947.425,99	9.166.211,83	10.803.513,79	9.454.608,40	11.300.656,69	4.745.807,68	12.061.243,02	5.119.432,02	14.400.689,24	5.401.740,49	12.457.537,19	42.423.268,86	70.971.065,92	67	3	3	140.971.065,92	
01 3 Dâhilde Alınan Mal ve Hizmet Vergileri	27.579.319,94	37.780.000,00	3.339.336,16	4.563.914,74	4.135.971,83	4.811.173,08	4.206.821,59	4.174.843,20	577.365,44	3.575.758,90	1.143.267,56	2.768.366,44	819.360,45	1.225.378,27	14.222.123,03	21.119.434,63	48	1	1	41.119.434,63	
01 6 Harçlar	55.175.795,35	67.220.000,00	5.196.132,28	5.383.511,25	5.030.240,00	5.992.340,71	5.247.786,81	7.125.813,49	4.168.442,24	8.485.484,12	3.976.164,46	11.632.322,80	4.582.380,04	11.232.158,92	28.201.145,83	49.851.631,29	77	2	2	99.851.631,29	
03 Teşebbüs ve Mülkiyet Gelirleri	201.371.898,54	210.000.000,00	7.144.965,07	22.620.535,10	13.672.758,68	14.764.584,73	16.784.151,40	20.475.989,15	8.524.848,40	15.985.678,00	21.140.519,74	33.789.660,92	16.600.144,48	32.139.613,51	83.867.387,77	139.776.061,41	67	7	7	284.776.061,41	
03 1 Mal ve Hizmet Satış Gelirleri	76.088.758,87	70.922.000,00	3.723.882,70	4.722.978,09	4.631.353,42	5.553.560,78	5.716.618,15	6.476.820,25	2.944.283,56	4.614.649,61	3.801.538,80	7.447.665,93	4.064.386,60	8.653.331,87	24.882.063,23	37.469.006,53	51	2	2	77.469.006,53	
03 4 Kurumlar Hasılatı	14.050,95	0	0	0	0	0	14.050,95	0	0	0	0	0	0	14.050,95	0	-100	0	0	0	0,00	
03 6 Kira Gelirleri	121.302.367,98	132.247.000,00	3.390.601,92	17.207.869,66	9.030.638,75	9.211.023,95	11.030.301,10	13.946.996,70	5.580.564,84	10.819.913,01	14.692.196,81	20.255.577,08	11.722.512,53	20.495.191,95	55.446.815,95	91.936.572,35	66	4	4	186.936.572,35	
03 9 Diğer Teşebbüs ve Mülkiyet Gelirleri	3.966.720,74	6.831.000,00	30.480,45	689.687,35	10.766,51	0	23.181,20	52.172,20	0	551.115,38	2.646.784,13	6.086.417,91	813.245,35	2.991.089,69	3.524.457,64	10.370.482,53	194	0	0	20.370.482,53	
04 Alınan Bağış ve Yardımlar ile Özel Gelirler	34.277.505,19	0,00	7.992.000,00	0,00	126.287,07	0,00	2.243.500,00	1.001.010,00	1.993.500,00	2.992.970,86	1.993.500,00	816.350,00	1.993.500,00	345.800,00	16.342.287,07	5.156.130,86	-68	1	0	10.156.130,86	
04 1 Yurt Dışından Alınan Bağış ve Yardımlar	1.974.325,99	0	0	0	126.287,07	0	0	0	0	736.970,86	0	0	0	345.800,00	126.287,07	1.082.770,86	757	0	0	2.082.770,86	
04 2 Merkezi Yönetim Bütçesine Dahil Kurumlardan Alınan Bağış ve Yardımlar	5.140.000,00	0	0	0	0	0	0	0	0	0	0	0	0	0	0	0	0	0	0	0	0,00
04 4 Kurumlardan ve Kişilerden Alınan Yardım ve Bağışlar	27.163.179,20	0	7.992.000,00	0	0	0	2.243.500,00	1.001.010,00	1.993.500,00	2.256.000,00	1.993.500,00	816.350,00	1.993.500,00	0	16.216.000,00	4.073.360,00	-75	1	0	8.073.360,00	
05 Diğer Gelirler	2.278.361.933,18	2.500.000.000,00	162.948.874,10	255.398.898,43	161.209.688,81	274.617.146,47	184.406.949,78	340.272.227,08	172.486.741,58	295.984.685,60	152.304.315,28	265.659.179,35	168.997.373,23	459.509.172,66	1.002.353.942,78	1.891.441.309,59	89	79	89	4.141.441.309,59	
05 1 Faiz Gelirleri	33.440.452,26	25.550.000,00	2.985.313,76	4.229.662,90	2.884.564,77	1.362.673,44	3.053.443,53	3.186.905,76	3.150.809,82	6.649.962,18	5.195.407,69	4.658.014,84	678.099,75	5.675.543,05	17.947.639,32	25.762.762,17	44	1	1	50.762.762,17	
05 2 Kişi ve Kurumlardan Alınan Paylar	2.202.446.222,65	2.424.840.000,00	157.146.439,17	244.771.932,65	155.229.047,55	269.552.837,55	177.489.888,60	331.243.987,70	167.314.280,97	285.626.004,50	143.961.362,70	256.071.854,28	165.362.776,51	446.382.291,10	966.503.795,50	1.833.648.907,78	90	76	86	4.033.648.907,78	
05 3 Para Cezaları	15.076.808,18	16.565.000,00	351.951,09	3.057.566,20	792.803,99	1.050.690,64	1.490.713,53	2.028.191,70	640.502,34	1.504.439,09	1.859.815,60	1.651.821,57	431.848,07	4.451.811,94	5.567.634,62	13.744.521,14	147	0	1	23.744.521,14	
05 9 Diğer Çeşitli Gelirler	27.398.450,09	33.045.000,00	2.465.170,08	3.339.736,68	2.303.272,50	2.650.944,84	2.372.904,12	3.813.141,92	1.381.148,45	2.204.279,83	1.287.729,29	3.277.488,66	2.524.648,90	2.999.526,57	12.334.873,34	18.285.118,50	48	1	1	33.285.118,50	
06 Sermaye Gelirleri	169.508.352,78	400.000.000,00	906.620,63	2.240.150,96	124.780.691,12	2.291.634,30	2.541.962,52	5.276.028,96	40.969,72	2.368.295,31	1.462.810,78	4.260.861,06	5.036.190,17	16.019.472,66	134.769.244,94	32.456.443,25	-76	11	2	67.456.443,25	
06 1 Taşınmaz Satış Gelirleri	169.508.352,78	400.000.000,00	906.620,63	2.240.150,96	124.780.691,12	2.291.634,30	2.541.962,52	5.276.028,96	40.969,72	2.368.295,31	1.462.810,78	4.260.861,06	5.036.190,17	16.019.472,66	134.769.244,94	32.456.443,25	-76	11	2	67.456.443,25	
09 Red ve İadeler (-)	-10.459.963,32	-15.000.000,00	-9.647,28	-81.537,49	-409.850,13	-101.275,29	-710.622,01	-730.049,30	-1.261.933,31	-488.313,17	-119.934,13	-1.609.443,24	-2.009.493,05	-2.711.575,34	-4.521.479,91	-5.722.193,83	27	0	0	-10.722.193,83	
09 1 Vergi Gelirleri	-883.869,24	-1.000.000,00	-2.530,36	-24.536,81	-268.640,70	-13.166,62	-26.446,50	-39.014,89	-4.631,07	-77.939,36	-2.300,00	-5.433,94	-14.729,01	-2.378,13	-319.277,64	-162.469,75	-49	0	0	-362.469,75	
09 3 Teşebbüs ve Mülkiyet Gelirleri	-6.568.113,46	-14.000.000,00	-3.247,34	-48.627,78	-68.555,65	-85.346,29	-259.038,53	-618.502,48	-1.186.373,53	-360.811,04	-1.016,71	-875.771,39	-1.082.997,67	-2.708.321,11	-2.611.229,43	-4.697.380,09	80	0	0	-8.697.380,09	
09 5 Diğer Gelirler	-2.689.342,78	0	-3.869,58	-8.372,90	-72.653,78	-2.762,38	-115.974,42	-72.531,93	-70.928,71	-49.562,77	-106.617,42	-728.237,91	-911.766,37	-876,11	-1.281.810,28	-862.343,99	-33	0	0	-1.662.343,99	
09 6 Sermaye Gelirleri	-318.637,84	0	0	0	0	0	-309.162,56	0	0	0	0	0	0	0	-309.162,56	0,00	-100	0	0	0,00	

\* =(2022 Yılı Ocak-Haziran Gerçekleşme-2021 Yılı Ocak-Haziran Gerçekleşme)/2021 Yılı Ocak-Haziran Gerçekleşme \* 100 formülüyle hesaplanacaktır.

\*\* 2021 yılı için =2021 Yılı Ocak-Haziran Gerçekleşme/2021 Yılı Gerçekleşme Toplamı\*100; 2022 yılı için =2022 Yılı Ocak-Haziran Gerçekleşme/2022 Yılı Başlangıç Ödeneği\*100 formülüyle hesaplanacaktır.

